

Globális részvény eszközalap

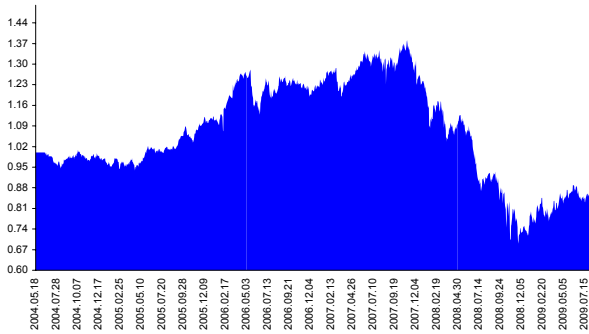
Kezelője: UNIQA Biztosító Zrt.
 Címe: 1134 Budapest, Róbert Károly krt. 76-78.
 Internet: www.uniqa.hu
 E-mail: info@uniqa.hu



Kockázat: ++++++ Elszámolás pénzneme: Magyar Forint
 Várható hosszú távú hozam*: ++++++ Indulás dátuma: 2004. május

*A kockázat és a hozam hétfokozatú skálán kerül értékelésre, ahol 1 a legalacsonyabb kockázat és hozam, 7 a legmagasabb.

Árfolyamalakulás



Befektési stratégia

Az eszközalap befektetési alapokba fektethet. Célzott összetétele szerint 100%-ban fejlett és fejlődő piaci részvény befektetési alapokat tartalmaz. Az eszközalap befektetési politikája elsősorban a fejlett nemzetközi piacok dinamikus növekedését aknázza ki. Készpénz, bankbetét maximum 20%-ban megengedett.

Ajánlott befektetési időtáv

A részvénybefektetések miatt csak 8-10 év feletti befektetési időhorizonttól ajánlható.

Kockázatok

Devizakockázat, részvénykockázat.

Befektetési összetétel**

Futura BUX Indexkövető Alap	4.12%
Raiffeisen Osteuropa Aktien	6.77%
R88 A Fonds VT	15.77%
Templeton Asian Growth	11.91%
Credit Suisse Latin America	10.61%
UNIQA World Selection	8.61%
UNIQA Financial Opportunities	15.10%
HSBC GIF HALBIS Global Macro	15.16%

Készpénz 11.96%

** A mögöttes alapok által felszámított alapkezelői költség

1.09%

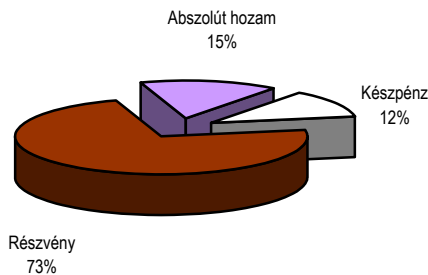
A mögöttes befektetési alapok adatai és historikus hozammutatói***

Befektetési eszközök	Befektetési terület	1 hó	1 év	5 év átl.	2009	2008
Részvény	Magyarország	22.49%	-20.01%	6.86%	40.36%	-53.63%
Részvény	Kelet-Európa	24.20%	-32.78%	7.71%	59.55%	-67.98%
Részvény	Nyugat-Európa	6.02%	-36.64%	-3.25%	6.78%	-53.20%
Részvény	Ázsia	17.38%	8.42%		70.95%	-58.45%
Részvény	Latin-Amerika	21.96%	-14.23%	27.30%	65.89%	-52.51%
Részvény	Globális	9.64%	-11.60%	0.38%	24.52%	-42.32%
Részvény	Nyugat-Európa	-1.27%	-15.96%	4.52%	1.21%	-25.45%
Alternatív	Globális	0.63%	10.19%		3.61%	9.57%

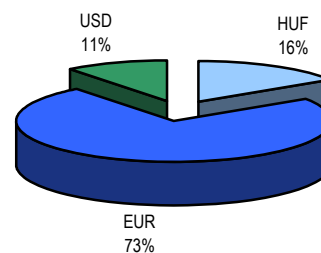
*** Forrás: Bloomberg

*** Az adatok lekérdezésének időpontja: 2009. 8. 11. 15:02

Befektetések megoszlása****



Befektetések devizamegoszlása



**** Forrás: Bloomberg, alapkezelők, UNIQA

Teljesítménystatisztika

	jan	febr	márc	ápr	máj	jún	júl	aug	szept	okt	nov	dec	Össz:*	
1 havi hozam	1.83%													
3 havi hozam	3.88%													
éves hozam	-4.23%													
hozam indulás óta	-14.21%													
havi átlaghozam	-0.22%													
éves átlaghozam	-2.66%													
	2005.	-1.8%	0.4%	0.5%	-1.8%	6.6%	-1.4%	1.6%	-0.2%	6.4%	-3.9%	5.8%	1.5%	13.9%
	2006.	1.4%	5.6%	3.9%	1.6%	-6.5%	3.8%	-0.8%	2.4%	-0.9%	-0.4%	-3.6%	2.3%	8.4%
	2007.	4.0%	2.2%	-2.2%	3.0%	3.5%	-1.1%	1.1%	-2.4%	1.9%	4.4%	-6.2%	-3.6%	3.9%
	2008.	-9.8%	5.4%	-7.7%	2.1%	-4.0%	-8.7%	-6.5%	0.2%	-5.7%	-9.2%	-4.0%	-3.3%	-41.5%
	2009.	12.2%	-3.4%	7.2%	1.1%	4.8%	-2.6%	2.0%						22.4%

*Az összesített adat nem azonos az éves hozammal, csupán tájékoztató jellegű!

A múltbéli teljesítmények nem szükségszerűen jelzik a jövőbeni teljesítmények alakulását. A befektetési egységek értéke és hozama mind lefelé, mind felfelé változhat, amelyért a Biztosító nem vállal garanciát. A befektető akár a befektetett tőke összegét is elveszítheti. Külföldre befektető eszközalap esetében annak értéke a devizaárfolyamok elmozdulása miatt is változhat. A Biztosító mindent elkövetett annak biztosítására, hogy a leírtak alaposak és teljesek, és a vélemények megalapozottak legyenek. A Hírlevél nem befektetési ajánlat és nem is tekinthető az eszközalap vételére vagy eladására vonatkozó ajánlatnak.