

Globális részvény eszközalap

Befektetési stratégiát kínáló eszközalapok



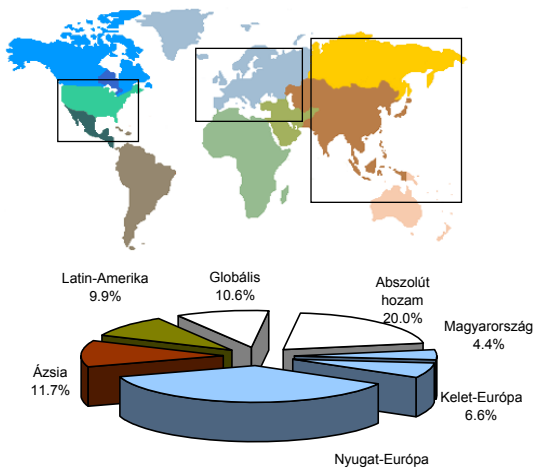
2007.10.31

Kockázat*:	+++++
Várható hosszú távú hozam*:	+++++
Elszámolás pénzneme:	Magyar Forint
Indulás dátuma:	2004. május

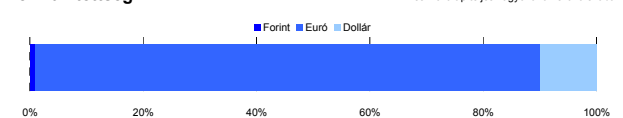
*A kockázat és a hozam hétfokozatú skálán kerül értékelésre, ahol 1 a legalacsonyabb kockázat és hozam, 7 a legmagasabb.

Eszközalap kezelője:	UNIQA Vagyonkezelő Zrt.
Címe:	1134 Budapest, Róbert Károly krt. 76-78.
Internet:	www.uniqavk.hu
E-mail:	vagyonkezelelo@uniqavk.hu
Életbiztosítási forrádról:	(06-1) 238-6422

Földrajzi megoszlás



Devizakitérttség***



Befektetések megoszlása****

Részvénybefektetések	Morningstar minősítés	Befektetési régió/szektor	Százalékos megoszlás
FUTURA BUX Indexkövető alap	-	Magyarország	4.39%
Raiffeisen Osteuropa Aktien	***	Kelet-Európa	6.50%
R88 A (VT)	-	Nyugat-Európa	36.36%
Templeton Asia Growth	-	Ázsia	11.56%
Credit Suisse Latin America	***	Latin-Amerika	9.80%
UNIQA World Selection	-	Globális	10.46%
UNIQA Financial Opportunities	****	Abszolút hozam	20.03%

Készpénz

0.90%

**** A mögöttes alapok által, valamint kezelésként felszámított vagyonkezelői költség

1.08%

Teljesítménystatisztika

1 havi hozam	4.96%
3 havi hozam	5.35%
éves hozam	11.47%
hozam indulás óta	37.57%
havi átlag hozam	0.89%
éves átlag hozam	10.61%

	jan	febr	márc	ápr	máj	jún	júl	aug	szept	okt	nov	dec	Össz.*
2004.						-0.6%	-2.7%	2.0%	1.2%	-0.6%	1.3%	-1.1%	-0.6%
2005.	-1.8%	0.4%	0.5%	-1.8%	6.6%	-1.4%	1.6%	-0.2%	6.4%	-3.9%	5.8%	1.5%	14.0%
2006.	1.4%	5.6%	3.9%	1.6%	-6.6%	3.8%	-0.8%	2.4%	-0.9%	-0.4%	-3.6%	2.3%	8.4%
2007.	4.0%	2.2%	-2.2%	3.0%	3.5%	-1.1%	1.2%	-2.4%	1.9%	4.4%			14.9%

*Az összehasonlítást azonos az éves hozammal, csupán tájékoztató jellegű!

A múltbéli teljesítmények nem szükségszerűen jelzik a jövőbeni teljesítmények alakulását. A befektetési jegyek értéke és hozama mind lefelé, mind felfelé változhat, amelyért a Vagyonkezelő nem vállal garanciát. A befektető akár a befektetett tőke összegét is elveszítheti. Külföldre befektető esetében annak értéke a valutaárfolyamok változásai miatt is változhat. A Vagyonkezelő minden elkövetett gondoskodást tesz annak biztosítására, hogy a leírt alapok és teljesítmények, és a vélemények megalapozottak legyenek. A Hírlevél nem befektetési ajánlat és nem is tekinthető az eszközalapvételre vagy eladására vonatkozó ajánlatnak.

Ajánlott minimális befektetési időtáv

A részvénybefektetések miatt csak 8-10 év feletti befektetési időhorizonttól ajánljuk.

Befektetési stratégia

Az eszközalap befektetési alapokba fektethet. Célzott összetétele szerint 100%-ban fejlett és fejlődő piaci részvény befektetési alapokat tartalmaz. Az eszközalap befektetési politikája elsősorban a fejlett nemzetközi piacok dinamikus növekedését aknázza ki. Készpénz, bankbetét maximum 20%-ban megengedett.

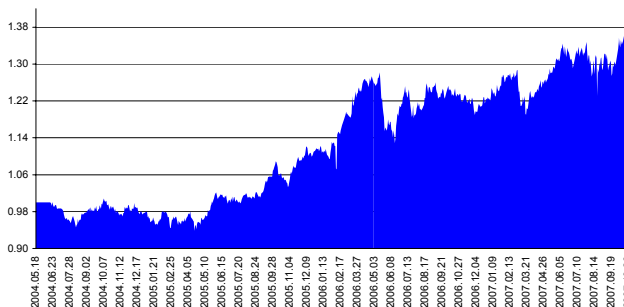
Általános kockázatok

Devizakockázat, részvénykockázat.

Kinek ajánljuk?

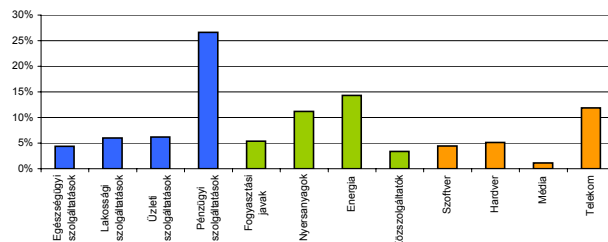
Azoknak javasolt, akik szeretnék a kötvényhozamokat hosszabb távon jelentősen meghaladni, és hajlandók magas kockázatot vállalni. A befektetőknek befektetésük értékének akár jelentős ingadozásával is számolniuk kell.

Árfolyamalakulás



Részvénybefektetések szektormegoszlása*****

*****Közellítő adatok. Forrás: Morningstar.



Vagyonkezelői kommentár

A fejlett részvénypiacok októberben enyhén emelkedtek. A vártnál kedvezőbb alakuló tengerentúli jelentési szezon, illetve a Fed-kamatcsökkentéssel kapcsolatos várakozások visszatértek a befektetőket a részvénypiacokra. Ugyan a pénzügyi szektor hatalmas veszteségjelentéseiről számol, a piac októberben ezeket a híreket viszonylag jól tűrte. A makrogazdasági adatok továbbra is vegyesen alakulnak mind Európában, mind az Egyesült Államokban. A kelet-európai piacoknak a magas olajár erős támaszt adott, míg a kínai befektetéseknek a különböző szabályozási és növekedési (harmadik negyedéves GDP növekedés 11.5%) hírek kedveztek. Az eszközalap teljesítményét rontotta a devizaárfolyamok változása, mindenekelőtt a dollár gyengülése volt jelentős, az euróval szemben a forint árfolyama alig változott.