

Globális részvény eszközalap

Befektetési stratégiát kínáló eszközalapok



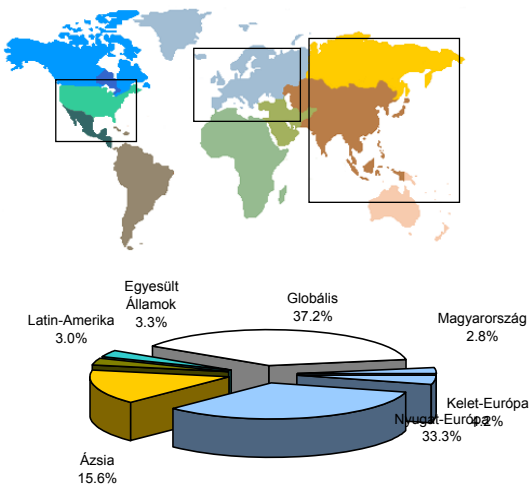
2007.07.31

Kockázat*:	+++++
Várható hosszú távú hozam*:	+++++
Elszámolás pénzneme:	Magyar Forint
Indulás dátuma:	2004. május

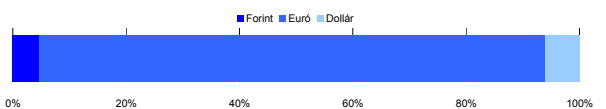
*A kockázat és a hozam hétfokozatú skálán kerül értékelésre, ahol 1 a legalacsonyabb kockázat és hozam, 7 a legmagasabb.

Eszközalap kezelője:	UNIQA Vagyonkezelő Zrt.
Címe:	1134 Budapest, Róbert Károly krt. 76-78.
Internet:	www.uniqavk.hu
E-mail:	vagyonkezo@uniqavk.hu
Életbiztosítási forrádról:	(06-1) 238-6422

Földrajzi megoszlás



Devizakitérttség***



Befektetések megoszlása****

Részvénybefektetések	Morningstar minősítés	Befektetési régió/szektor	Százalékos megoszlás
FUTURA BUX Indexkövető alap	-	Magyarország	2.72%
Raiffeisen Osteuropa Aktien	***	Kelet-Európa	4.11%
R88 A (VT)	-	Nyugat-Európa	26.38%
Lyxor DJ Euro Stoxx 50	***	Nyugat-Európa	6.26%
Templeton Asia Growth	-	Ázsia	8.50%
UNIQA Asia Selection	-	Ázsia	6.76%
Credit Suisse Latin America	***	Latin-Amerika	2.96%
Standard & Poor's Depository Receipts	***	Egyesült Államok	3.21%
UNIQA World Selection	-	Globális	12.96%
UNIQA Financial Opportunities	****	Globális	24.25%

Készpénz

1.89%

**** A mögöttes alapok által, valamint kezelésükért felszámított vagyonkezelői költség

0.59%

Teljesítmény statisztika

1 havi hozam	1.15%
3 havi hozam	3.37%
éves hozam	8.45%
hozam indulás óta	30.58%
havi átlag hozam	0.78%
éves átlag hozam	9.31%

	jan	febr	márc	ápr	máj	jún	júl	aug	szept	okt	nov	dec	Össz:*
2004.						-0.6%	-2.7%	2.0%	1.2%	-0.6%	1.3%	-1.1%	-0.6%
2005.	-1.8%	0.4%	0.5%	-1.8%	6.6%	-1.4%	1.6%	-0.2%	6.4%	-3.9%	5.8%	1.5%	14.0%
2006.	1.4%	5.6%	3.9%	1.6%	-6.6%	3.8%	-0.8%	2.4%	-0.9%	-0.4%	-3.6%	2.3%	8.4%
2007.	4.0%	2.2%	-2.2%	3.0%	3.5%	-1.1%	1.2%						10.8%

*Az összesített adat nem azonos az éves hozammal, csupán tájékoztató jellegű!

A múltbéli teljesítmények nem szükségszerűen jelzik a jövőbeni teljesítmények alakulását. A befektetési jegyek értéke és hozama mind lefelé, mind felfelé változhat, amelyért a Vagyonkezelő nem vállal garanciát. A befektető akár a befektetett tőke összegét is elveszítheti. Külföldre befektető alap esetében annak értéke a valutárfolyamok elmozdulásai miatt is változhat. A Vagyonkezelő mindent elkövet annak biztosítására, hogy a leírt alapok és teljesek, és a vélemények megalapozottak legyenek. A Hírlevél nem befektetési ajánlat és nem is tekinthető az eszközalap vételére vagy eladására vonatkozó ajánlatnak.

Ajánlott minimális befektetési időtáv

A részvénybefektetések miatt csak 8-10 év feletti befektetési időhorizonttól ajánljuk.

Befektetési stratégia

Az eszközalap befektetési alapokba fektethet. Céltzott összetétele szerint 100%-ban fejlett és fejlődő piaci részvény befektetési alapokat tartalmaz. Az eszközalap befektetési politikája elsősorban a fejlett nemzetközi piacok dinamikus növekedését aknázza ki. Készpénz, bankbetét maximum 20%-ban megengedett.

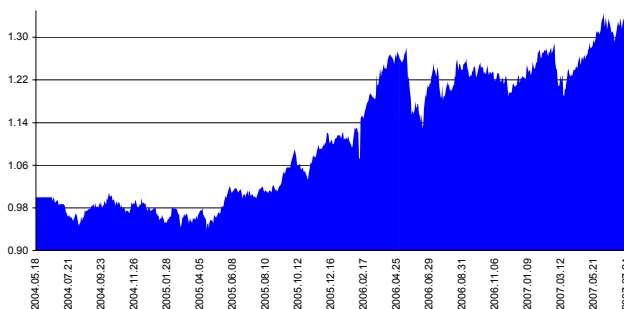
Általános kockázatok

Devizakockázat, részvénykockázat.

Kinek ajánljuk?

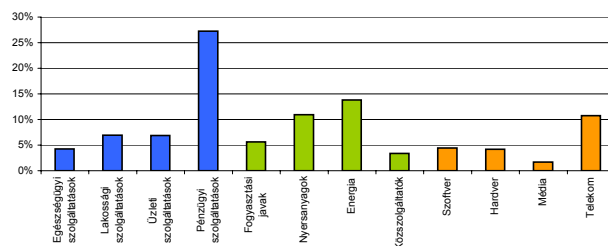
Azoknak javasolt, akik szeretnék a kötvényhozamokat hosszabb távon jelentősen meghaladni, és hajlandók magas kockázatot vállalni. A befektetőknek befektetésük értékének akár jelentős ingadozásával is számolniuk kell.

Árfolyam alakulás



Részvénybefektetések szektormegoszlása****

****Közeltő adatok. Forrás: Morningstar.



Vagyonkezelői kommentár

A részvénypiacok júliusban sem tudtak május végén felállított csúcsaikat felülmúlni, és a hónap utolsó napjaiban a legtöbb index jelentősen esett. Az esés mögött az Egyesült Államok másodlagos jelzáloghitel piacának újabb botrányai állnak. A rosszabb minőségű jelzálogadósok a kamatok emelkedése miatt egyre kevésbé tudják hiteleiket törleszteni, aminek következményeként néhány jelzálogpiaci papírokba fektető befektetési alap ment tönkre. Az eszközalapnak ugyan nincs hasonló befektetése, de mivel a részvénybefektetések továbbra is elég könnyen likvidálható befektetések, az eladási hullám nem kímélte a világ legtöbb tőzsdéjét sem. További olaj volt a tűzre, hogy az argentin inflációs adatok meghamisítását elismerték, ami a fejlődő piacokba vetett bizalmat gyengítette meg. Az orosz index mindennek ellenére jelentősen emelkedett, többek között a csúcsokra futó olajárnak köszönhetően. Hasonlóképpen, az indiai és a hong kongi indexek is jól teljesítményt értek el a hónapban.

Az eszközalap teljesítményét javította, hogy a forint a tőke kivonás következtében gyengült a főbb devizákkal szemben, vagyis egy egységnyi dollár- vagy euróbefektetés többet ér, mint egy hónappal korábban.