



Kockázat: ++++++ Elszámolás pénzneme: Magyar Forint
 Várható hosszú távú hozam*: ++++++ Indulás dátuma: 2007. április

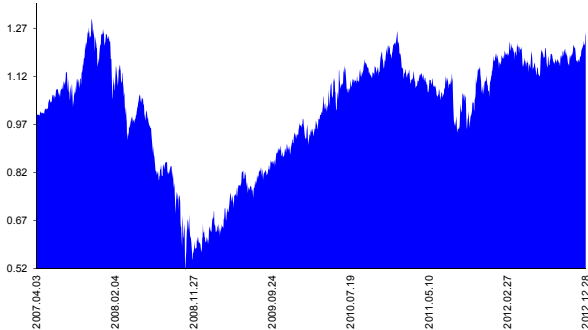
Kezelője: UNIQA Biztosító Zrt.
 Címe: 1134 Budapest, Róbert Károly krt. 70-74.

*A kockázat és a hozam hétfokozatú skálán kerül értékelésre, ahol 1 a legalacsonyabb kockázat és hozam, 7 a legmagasabb.

Internet: www.uniqa.hu E-mail: info@uniqa.hu

Referenciaindex: MSCI EM (az érvényes MNB árfolyamokon magyar forintra váltva)

Árfolyamalakulás



Befektetési stratégia

Az eszközalap befektetési alapokba fektethet. Az eszközalap a befektetett tőkét a stratégiája szerint több fejlődő piacokon befektető befektetési alap között osztja meg. A Vagyonkezelő arra törekszik, hogy a régió legjobb kockázat- és hozammutatókkal rendelkező befektetési alapjai kerüljenek az eszközalap portfóliójába. Készpénz, bankbetét maximum 20%-ban megengedett.

Ajánlott befektetési időtáv

A részvénybefektetések miatt csak 8-10 év feletti befektetési időhorizonttól ajánlható.

Kockázatok

Devizakockázat, részvénykockázat.

Befektetési összetétel**

| | |
|-----------------------------------|--------|
| QUANTIS Global Developing Markets | 50.11% |
| QUANTIS Global Developing Markets | 48.53% |

A mögöttes befektetési alapok adatai és historikus hozammutatói***

| Befektetési eszközök | Befektetési terület | 1 hó | 1 év | 5 év átl. | idei év | előző év |
|----------------------|---------------------|-------|--------|-----------|---------|----------|
| Részvény | Globális | 4.69% | 17.42% | | 3.57% | 15.80% |
| Részvény | Fejlődő piacok | 5.29% | 19.95% | | 2.21% | 18.70% |

Készpénz 1.35%

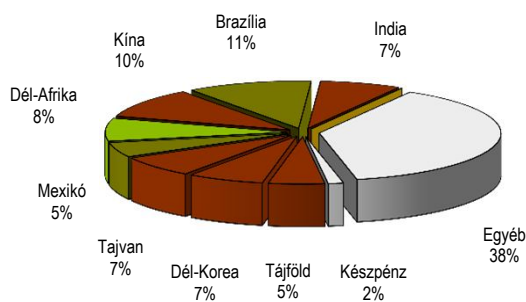
** A mögöttes alapok által felszámított alapkezelői költség

1.97%

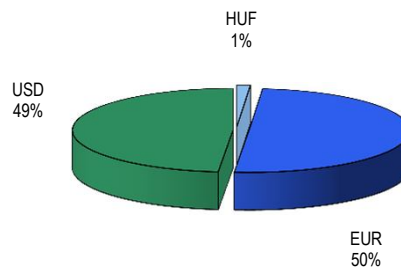
*** Forrás: Bloomberg

*** Az adatok lekérdezésének időpontja: 2013. 1. 9. 16:41

Befektetések megoszlása****



Befektetések devizamegoszlása



**** Forrás: Bloomberg, alapkezelők, UNIQA

Teljesítménystatisztika

| | |
|-------------------|--------|
| 1 havi hozam | 6.18% |
| 3 havi hozam | 5.25% |
| éves hozam | 11.87% |
| hozam indulás óta | 24.47% |
| havi átlaghozam | 0.35% |
| éves átlaghozam | 4.16% |

| | jan | febr | márc | ápr | máj | jún | júl | aug | szept | okt | nov | dec | Össz:* |
|-------|--------|-------|--------|-------|-------|--------|-------|--------|--------|--------|-------|-------|--------|
| 2008. | -12.0% | 4.9% | -14.3% | 5.8% | -4.6% | -11.1% | -7.3% | -1.4% | -10.6% | -18.1% | 1.0% | -3.4% | -53.7% |
| 2009. | 12.2% | -0.8% | 11.6% | 3.1% | 10.8% | -1.8% | 3.7% | 3.2% | 2.7% | 1.7% | 2.4% | 6.7% | 69.8% |
| 2010. | -1.6% | 1.6% | 8.1% | 1.8% | 1.6% | 7.3% | -1.6% | 2.2% | -0.5% | 1.5% | 6.2% | 1.8% | 31.7% |
| 2011. | -6.1% | -3.0% | 0.2% | -1.1% | -1.4% | -3.1% | 4.8% | -12.2% | -0.2% | 7.8% | 2.9% | 4.9% | -7.9% |
| 2012. | 3.5% | 2.4% | 0.9% | -3.5% | 1.6% | -6.3% | 2.1% | -0.5% | 1.3% | -0.7% | -1.3% | 6.8% | 5.9% |

*Az összesített adat nem azonos az éves hozammal, csupán tájékoztató jellegű!

A múltbéli teljesítmények nem szükségszerűen jelzik a jövőbeni teljesítmények alakulását. A befektetési egységek értéke és hozama mind lefelé, mind felfelé változhat, amelyért a Biztosító nem vállal garanciát. A befektető akár a befektetett tőke összegét is elveszítheti. Külföldre befektető eszközalap esetében annak értéke a devizaárfolyamok elmozdulása miatt is változhat. A Biztosító mindent elkövetett annak biztosítására, hogy a leírtak alaposak és teljesek, és a vélemények megalapozottak legyenek. A Hírlevél nem befektetési ajánlat és nem is tekinthető az eszközalap vételére vagy eladására vonatkozó ajánlatnak.