

# Fejlődő piaci részvény eszközalap

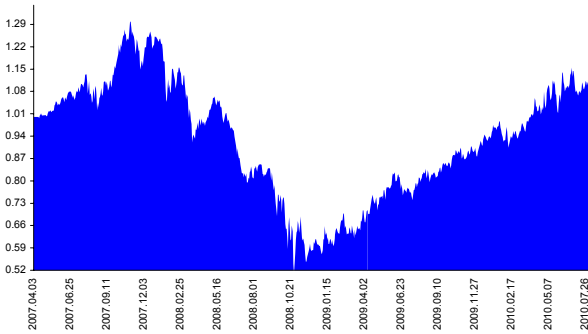
Kockázat: ++++++ Elszámolás pénzneme: Magyar Forint  
 Várható hosszú távú hozam\*: ++++++ Indulás dátuma: 2007. április

Kezelője: UNIQA Biztosító Zrt.  
 Címe: 1134 Budapest, Róbert Károly krt. 76-78.  
 Internet: www.uniqavk.hu  
 E-mail: info@uniqa.hu



\*A kockázat és a hozam hétfokozatú skálán kerül értékelésre, ahol 1 a legalacsonyabb kockázat és hozam, 7 a legmagasabb.

## Árfolyamalakulás



## Befektési stratégia

Az eszközalap befektetési alapokba fektethet. Az eszközalap a befektetett tőkét a stratégiája szerint több fejlődő piacokon befektető befektetési alap között osztja meg. A Vagyonkezelő arra törekszik, hogy a régió legjobb kockázat- és hozammutatókkal rendelkező befektetési alapjai kerüljenek az eszközalap portfóliójába. Készpénz, bankbetét maximum 20%-ban megengedett.

## Ajánlott befektetési időtáv

A részvénybefektetések miatt csak 8-10 év feletti befektetési időhorizonttól ajánlható.

## Kockázatok

Devizakockázat, részvénykockázat.

## Befektetési összetétel\*\*

Aberdeen Global - Emerging Markets Equity Fund	15.75%
Raiffeisen Eurasien Aktien	28.10%
Raiffeisen Emerging Markets Aktien	19.14%
QUANTIS Global Developing Markets	24.36%

## A mögöttes befektetési alapok adatai és historikus hozammutatói\*\*\*

Befektetési eszközök	Befektetési terület	1 hó	1 év	5 év átl.	2009	2008
Részvény	Fejlődő piacok	6.25%				
Részvény	Fejlődő piacok	2.58%	32.53%	12.58%	15.87%	85.76%
Részvény	Fejlődő piacok	1.57%	27.47%		9.36%	99.66%
Részvény	Fejlődő piacok	7.67%			0.99%	

Készpénz 12.65%

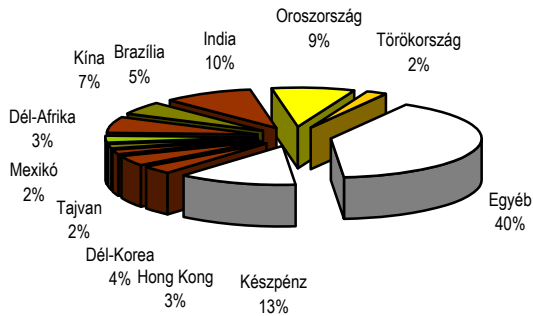
\*\* A mögöttes alapok által felszámított alapkezelői költség

1.73%

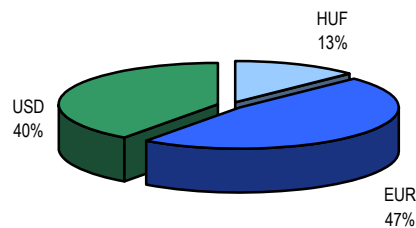
\*\*\* Forrás: Bloomberg

\*\*\* Az adatok lekérdezésének időpontja: 2010. 8. 10. 15:33

## Befektetések megoszlása\*\*\*\*



## Befektetések devizamegoszlása



\*\*\*\* Forrás: Bloomberg, alapkezelők, UNIQA

## Teljesítménystatisztika

	jan	febr	márc	ápr	máj	jún	júl	aug	szept	okt	nov	dec	Össz:*
1 havi hozam	-2.87%												
3 havi hozam	8.17%												
éves hozam	37.28%												
hozam indulás óta	11.08%												
havi átlaghozam	0.27%												
éves átlaghozam	3.25%												
	2007.			0.6%	3.6%	2.1%	1.3%	-2.2%	9.0%	10.5%	-9.1%	6.0%	22.4%
	2008.	-12.0%	4.9%	-14.3%	5.8%	-4.6%	-11.1%	-7.3%	-1.4%	-10.6%	-18.1%	1.0%	-53.7%
	2009.	12.2%	-0.8%	11.6%	3.1%	10.8%	-1.8%	3.7%	3.2%	2.7%	1.7%	2.4%	69.8%
	2010.	-1.6%	1.6%	8.1%	1.8%	1.6%	7.3%	-1.6%					18.0%

\*Az összesített adat nem azonos az éves hozammal, csupán tájékoztató jellegű!

A múltbéli teljesítmények nem szükségszerűen jelzik a jövőbeni teljesítmények alakulását. A befektetési egységek értéke és hozama mind lefelé, mind felfelé változhat, amelyért a Biztosító nem vállal garanciát. A befektető akár a befektetett tőke összegét is elveszítheti. Külföldre befektető eszközalap esetében annak értéke a devizaárfolyamok elmozdulása miatt is változhat. A Biztosító mindent elkövetett annak biztosítására, hogy a leírtak alapok és teljesek, és a vélemények megalapozottak legyenek. A Hírlevél nem befektetési ajánlat és nem is tekinthető az eszközalap vételére vagy eladására vonatkozó ajánlatnak.