

Fejlődő piaci részvény eszközalap

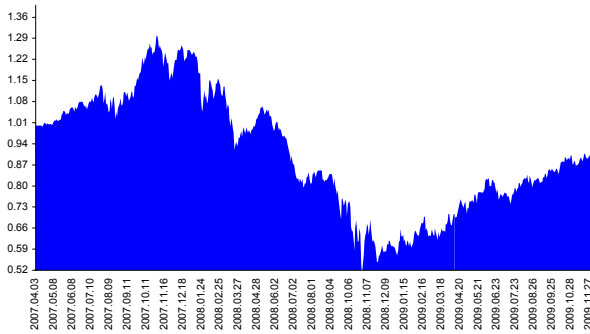
Kockázat: ++++++ Elszámolás pénzneme: Magyar Forint
 Várható hosszútávú hozam*: ++++++ Indulás dátuma: 2007. április

Kezelője: UNIQA Biztosító Zrt.
 Címe: 1134 Budapest, Róbert Károly krt. 76-78.
 Internet: www.uniqa.hu
 E-mail: info@uniqa.hu



*A kockázat és a hozam hétfokozatú skálán kerül értékelésre, ahol 1 a legalacsonyabb kockázat és hozam, 7 a legmagasabb.

Árfolyamalakulás



Befektési stratégia

Az eszközalap befektetési alapokba fektethet. Az eszközalap a befektetett tőkét a stratégiája szerint több fejlődő piacon befektető befektetési alap között osztja meg. A Vagyonkezelő arra törekszik, hogy a régió legjobb kockázat- és hozammutatókkal rendelkező befektetési alapjai kerüljenek az eszközalap portfóliójába. Készpénz, bankbetét maximum 20%-ban megengedett.

Ajánlott befektetési időtáv

A részvénybefektetések miatt csak 8-10 év feletti befektetési időhorizonttól ajánlható.

Kockázatok

Devizakockázat, részvénykockázat.

Befektetési összetétel**

Credit Suisse Emerging Markets	15.10%
Raiffeisen Eurasien Aktien	46.94%
Vontobel Fund Emerging Markets Equity	16.06%
QUANTIS Global Developing Markets	19.01%

A mögöttes befektetési alapok adatai és historikus hozammutatói***

Befektetési eszközök	Befektetési terület	1 hó	1 év	5 év átl.	2009	2008
Részvény	Fejlődő piacok	3.87%	71.39%	10.90%	63.48%	-55.61%
Részvény	Fejlődő piacok	6.15%	70.41%	15.34%	79.40%	-64.43%
Részvény	Fejlődő piacok	3.26%	58.35%	13.72%	51.00%	-47.52%
Részvény	Fejlődő piacok					

Készpénz 2.88%

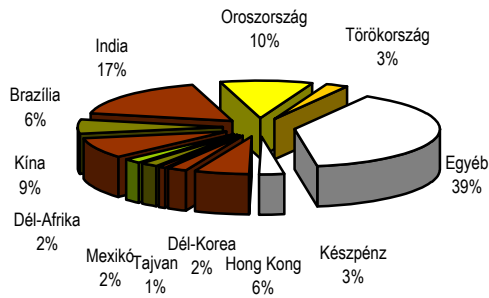
** A mögöttes alapok által felszámított alapkezelői költség

1.87%

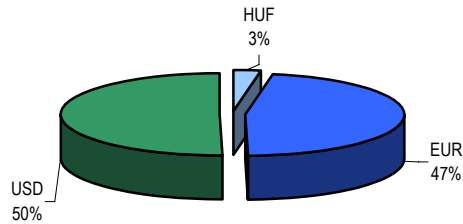
*** Forrás: Bloomberg

*** Az adatok lekérdezésének időpontja: 2009. 12. 9. 16:12

Befektetések megoszlása****



Befektetések devizamegoszlása



**** Forrás: Bloomberg, alapkezelők, UNIQA

Teljesítménystatisztika

1 havi hozam	2.42%
3 havi hozam	9.02%
éves hozam	53.92%
hozam indulás óta	-10.86%
havi átlaghozam	-0.34%
éves átlaghozam	-3.98%

	jan	febr	márc	ápr	máj	jún	júl	aug	szept	okt	nov	dec	Össz:*
2007.				0.6%	3.6%	2.1%	1.3%	-2.2%	9.0%	10.5%	-9.1%	6.0%	22.4%
2008.	-12.0%	4.9%	-14.3%	5.8%	-4.6%	-11.1%	-7.3%	-1.4%	-10.6%	-18.1%	1.0%	-3.4%	-53.7%
2009.	12.2%	-0.8%	11.6%	3.1%	10.8%	-1.8%	3.7%	3.2%	2.7%	1.7%	2.4%		59.1%

*Az összesített adat nem azonos az éves hozammal, csupán tájékoztató jellegű!

A múltbéli teljesítmények nem szükségszerűen jelzik a jövőbeni teljesítmények alakulását. A befektetési egységek értéke és hozama mind lefelé, mind felfelé változhat, amelyért a Biztosító nem vállal garanciát. A befektető akár a befektetett tőke összegét is elveszítheti. Külföldre befektető eszközalap esetében annak értéke a devizaárfolyamok elmozdulása miatt is változhat. A Biztosító mindent elkövetett annak biztosítására, hogy a leírtak alaposak és teljesek, és a vélemények megalapozottak legyenek. A Hírlevél nem befektetési ajánlat és nem is tekinthető az eszközalap vételére vagy eladására vonatkozó ajánlatnak.