

Fejlődő piaci részvény eszközalap

Regionális részvény eszközalapok



2009.02.28

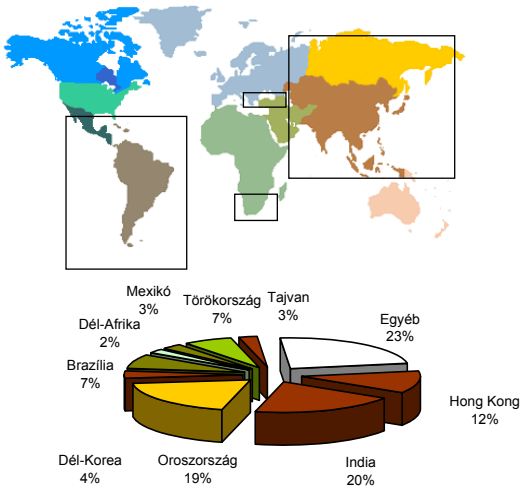
| | |
|------------------------------------|---------------|
| Kockázat*: | +++++ |
| Várható hosszú távú hozam*: | +++++ |
| Elszámolás pénzneme: | Magyar Forint |
| Indulás dátuma: | 2007. április |

*A kockázat és a hozam hétfokozatú skálán kerül értékelésre, ahol 1 a legalacsonyabb kockázat és hozam, 7 a legmagasabb.

| | |
|-----------------------------------|--|
| Eszközalap kezelője: | UNIQA Biztosító Zrt. |
| Címe: | 1134 Budapest, Róbert Károly krt. 76-78. |
| Internet: | www.uniqavk.hu |
| E-mail: | vagyonkezes@uniqa.hu |
| Életbiztosítási forrádrót: | (06-1) 238-6422 |

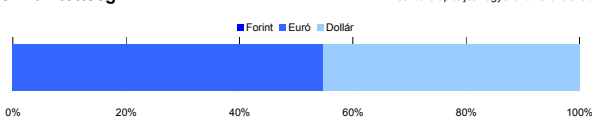
Földrajzi megoszlás*****

*****Közeltő adatok. Forrás: Morningstar.



Devizakitétség***

***Az eszközalap teljes vagyonának százalékában.



Befektetések megoszlása****

| | Morningstar minősítés | Befektetési régió/szektor | Százalékos megoszlás |
|----------------------------------|-----------------------|---------------------------|----------------------|
| Credit Suisse Emerging Markets | ** | Fejlődő gazdaságok | 16.91% |
| Raiffeisen Eurasien Aktien | **** | Fejlődő gazdaságok | 46.35% |
| Vontobel Emerging Markets Equity | **** | Fejlődő gazdaságok | 20.15% |
| Készpénz | | | 16.59% |

**** A mögöttes alapok által, valamint kezelésként felszámított vagyonkezelői költség

1.58%

Teljesítménystatisztika

| | |
|-------------------|---------|
| 1 havi hozam | 6.55% |
| 3 havi hozam | 11.48% |
| éves hozam | -42.26% |
| hozam indulás óta | -36.58% |
| havi átlag hozam | -1.58% |
| éves átlag hozam | -18.71% |

| | jan | febr | márc | ápr | máj | jún | júl | aug | szept | okt | nov | dec | Össz:* |
|-------|--------|-------|--------|------|-------|--------|-------|-------|--------|--------|-------|-------|--------|
| 2007. | | | | 0.6% | 3.6% | 2.1% | 1.3% | -2.2% | 9.0% | 10.5% | -9.1% | 6.0% | 22.4% |
| 2008. | -12.0% | 4.9% | -14.3% | 5.8% | -4.6% | -11.1% | -7.3% | -1.4% | -10.6% | -18.1% | 1.0% | -3.4% | -53.7% |
| 2009. | 12.2% | -0.8% | | | | | | | | | | | 11.3% |

*Az összesített adat nem azonos az éves hozammal, csupán tájékoztató jellegű!

A múltbéli teljesítmények nem szükségszerűen jelzik a jövőbeni teljesítmények alakulását. A befektetési jegyek értéke és hozama mind lefelé, mind felfelé változhat, amelyért a Vagyonkezelőnk vállal garanciát. A befektető akár a befektetett tőke összegét is elveszítheti. Külföldre befektető esetében annak értéke a valutaárfolyamok mozdulása miatt is változhat. A Vagyonkezelőnk minden elkövetettáért biztosítására, hogy a leirat alaposak és teljesek, és a vélemények megalapozottak legyenek. A Hírlevél nem befektetési ajánlat és nem is tekinthető az eszközalap vételére vagy eladására vonatkozó ajánlatnak.

Ajánlott minimális befektetési időtáv

A részvénybefektetések miatt csak 8-10 év feletti befektetési időhorizonttól ajánlható.

Befektetési stratégia

Az eszközalap befektetési alapokba fektethet. A fejlődő piaci stratégia a következő gazdaságok piacain fektet be: orosz, kínai, indiai, brazil, dél-koreai, dél-afrikai, török és mexikói. Az eszközalap a befektetett tőkét a stratégiája szerint több befektetési alap között osztja meg. A Vagyonkezelő arra törekszik, hogy a régió legjobb kockázat- és hozammutatókkal rendelkező befektetési alapjai kerüljenek az eszközalap portfóliójába. Készpénz, bankbetét maximum 20%-ban megengedett.

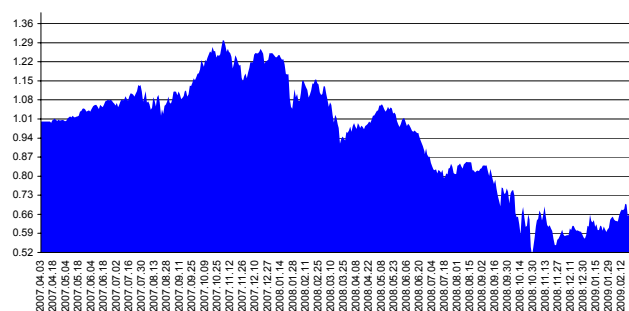
Általános kockázatok

Devizakockázat, részvénykockázat.

Kinek ajánljuk?

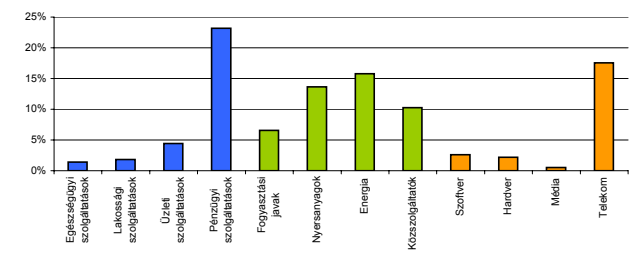
Azon magas hozamot megcélzó befektetők figyelmébe ajánlott, akik a fejlődő gazdaságok növekedéséből kívánnak profitálni.

Árfolyamalakulás



Részvénybefektetések szektormegoszlása*****

*****Közeltő adatok. Forrás: Morningstar.



Tisztelt Ügyfelünk!

Október hónaptól kezdődően az UNIQA Biztosító a havonta megjelenő Vagyonkezelői és tőkepiaci hírlevélben tájékoztatja Önöket az eszközalapok mögött álló piacok alakulásáról.

A hírlevél elérhető a www.uniqavk.hu oldalon.