

Fejlődő piaci részvény eszközalap

Regionális részvény eszközalapok



2008.07.31

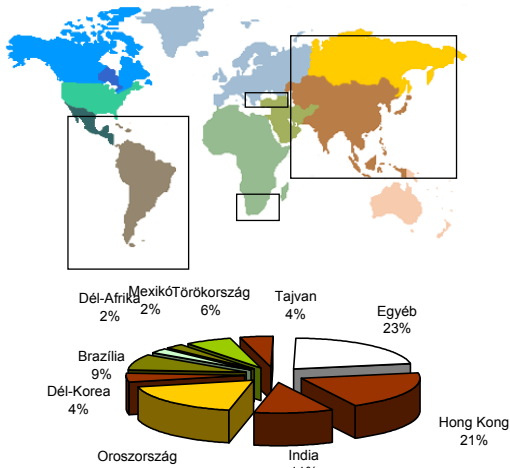
Kockázat*:	+++++
Várható hosszú távú hozam*:	+++++
Elszámolás pénzneme:	Magyar Forint
Indulás dátuma:	2007. április

*A kockázat és a hozam hétfokozatú skálán kerül értékelésre, ahol 1 a legalacsonyabb kockázat és hozam, 7 a legmagasabb.

Eszközalap kezelője:	UNIQA Biztosító Zrt.
Címe:	1134 Budapest, Róbert Károly krt. 76-78.
Internet:	www.uniqavk.hu
E-mail:	vagyonkezelelo@uniqavk.hu
Életbiztosítási forrádrót:	(06-1) 238-6422

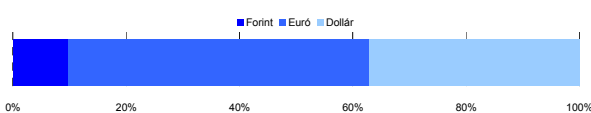
Földrajzi megoszlás*****

*****Közölt adatok. Forrás: Morningstar.



Devizakitétség***

***Az eszközalap teljes vagyonának százalékában.



Befektetések megoszlása****

	Morningstar minősítés	Befektetési régió/szektor	Százalékos megoszlás
Credit Suisse Emerging Markets	**	Fejlődő gazdaságok	18.46%
Raiffeisen Eurasien Aktien	****	Fejlődő gazdaságok	53.09%
Vontobel Emerging Markets Equity	****	Fejlődő gazdaságok	18.66%
Készpénz			9.79%

**** A mögöttes alapok által, valamint kezelésükért felszámított vagyonkezelői költség

1.72%

Teljesítménystatisztika

1 havi hozam	-8.33%
3 havi hozam	-22.27%
éves hozam	-24.78%
hozam indulás óta	-19.25%
havi átlag hozam	-1.19%
éves átlag hozam	-14.13%

	jan	febr	márc	ápr	máj	jún	júl	aug	szept	okt	nov	dec	Össz:*
2007.				0.6%	3.6%	2.1%	1.3%	-2.2%	9.0%	10.5%	-9.1%	6.0%	22.4%
2008.	-12.0%	4.9%	-14.3%	5.8%	-4.6%	-11.1%	-7.3%						

*Az összesített adat nem azonos az éves hozammal, csupán tájékoztató jellegű!

A múltbéli teljesítmények nem szükségszerűen jelzik a jövőbeni teljesítmények alakulását. A befektetési jegyek értéke és hozama mind lefelé, mind felfelé változhat, amelyért a Vagyonkezelőnkem vállal garanciát. A befektető akár a befektetési tőke összegét is elveszítheti. Külföldi befektető alap esetében annak értéke a valutaárfolyamokelmozdulásai miatt is változhat. A Vagyonkezelőnkem elkövetettannak biztosítására, hogy a leírta alapokak és teljesek, és a véleményekmegalapozottak legyenek. A Hírlevél nem befektetési ajánlat és nem is tekinthető az eszközalapvételére vagy eladására vonatkozó ajánlatnak.

Ajánlott minimális befektetési időtáv

A részvénybefektetések miatt csak 8-10 év feletti befektetési időhorizonttól ajánljuk.

Befektetési stratégia

Az eszközalap befektetési alapokba fektethet. A fejlődő piaci stratégia a következő gazdaságok piacain fektet be: orosz, kínai, indiai, brazil, dél-koreai, dél-afrikai, török és mexikói. Az eszközalap a befektetett tőkét a stratégiája szerint több befektetési alap között osztja meg. A Vagyonkezelő arra törekszik, hogy a régió legjobb kockázat- és hozammutatókkal rendelkező befektetési alapjai kerüljenek az eszközalap portfóliójába. Készpénz, bankbetét maximum 20%-ban megengedett.

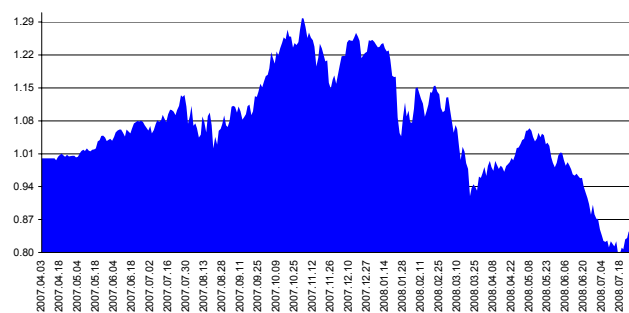
Általános kockázatok

Devizakockázat, részvénykockázat.

Kinek ajánljuk?

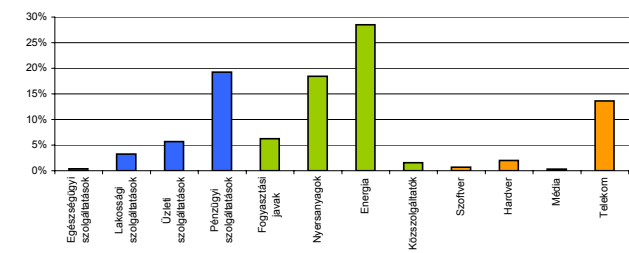
Azon magas hozamot megcélzó befektetők figyelmébe ajánlott, akik a fejlődő gazdaságok növekedéséből kívánnak profitálni.

Árfolyamalakulás



Részvénybefektetések szektormegoszlása*****

*****Közölt adatok. Forrás: Morningstar.



Vagyonkezelői kommentár

Tovább lassult a gazdasági növekedés Kínában, miután visszaesett az exportkereslet és nem maradtak hatás nélkül a kormány és a jegybank hitelszűkítő intézkedései. A nem enyhülő globális hitelválság és a sorozatos természeti katasztrófák közepette igen jó teljesítményt mutatott a gazdaság. Az indiai központi bank 50 bázisponttal 8,50%-ról 9,00%-ra emelte az alapkamatot. Az elmúlt két hónapban már ez volt a harmadik kamatemelés, amely a drasztikusan emelkedő élelmiszer- és energiaárak letörése érdekében történt. Ezzel együtt a jegybank lefelé módosította a gazdasági növekedéssel kapcsolatos prognózisát is. Indiában körülbelül félmilliárd ember él kevesebb, mint 2 dollárból naponta, s az ő fogyasztói kosarukban az élelmiszerek különösen nagy súlyt képeznek. Láthatjuk, hogy az árfolyamokat szinte csak az amerikai kereskedés és a gazdasággal kapcsolatos hírek határozzák meg, valamint erőteljes hangulatkereskedés folyik a piacokon, alapvetően csökkenő irányba. Az erősödő dollár hatása megtépázza a nyersanyag- és terményárakat is, melynek a térség vállalatai nagyobb mértékben kitéttek.

A forint a hónapban tovább erősödött az euróval szemben (történelmi csúcsot állított fel 227.61 Ft/€ árfolyamon), melynek következtében a külföldi részvénybefektetések értéke gyengült. A dollárral szemben viszont a hónap végére visszagyengült a forint a 150 Ft/\$ közelébe.