

Biztonság eszközalap

2012. február



Kockázat: + Elszámolás pénzneme: Magyar Forint
 Várható hosszú távú hozam*: ++ Indulás dátuma: 2001. május

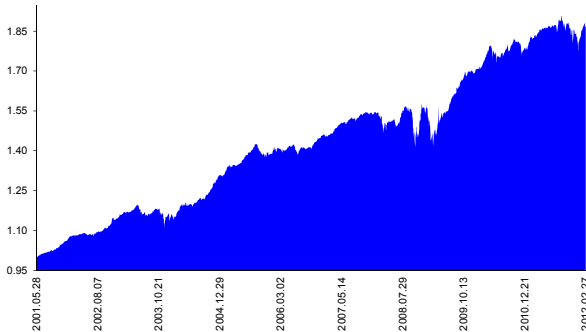
Kezelője: UNIQA Biztosító Zrt.
 Címe: 1134 Budapest, Róbert Károly krt. 70-74.

*A kockázat és a hozam hétfokozatú skálán kerül értékelésre, ahol 1 a legalacsonyabb kockázat és hozam, 7 a legmagasabb.

Internet: www.uniqa.hu E-mail: info@uniqa.hu

Referenciaindex: MAX Composite

Árfolyamalakulás



Befektetési stratégia

Az eszközalap befektetési alapokba fektethet. Az eszközalap vagyonát magyar állampapírokba fektető befektetési alapokban tartja. A befektetések célzott összetétele: 30% egyévesnél rövidebb lejáratú értékpapírba, 70% hosszabb futamidejű államkötvénybe fektető befektetési alap. Készpénz, bankbetét maximum 20%-ban megengedett.

Ajánlott befektetési időtáv

Az eszközalap már rövidebb távú befektetésre is alkalmas.

Kockázatok

Kamatkockázat.

Befektetési összetétel**

Futura Pénzpiaci Alap	34.05%
Futura Kötvény Alap	64.30%

A mögöttes befektetési alapok adatai és historikus hozammutatói***

Befektetési eszközök	Befektetési terület	1 hó	1 év	5 év átl.	idei év	előző év
Pénzpiaci	Magyarország	0.56%	4.74%	6.58%	1.37%	4.42%
Kötvény	Magyarország	-0.09%	2.10%	5.43%	4.66%	1.28%

Készpénz 1.65%

** A mögöttes alapok által felszámított alapkezelői költség

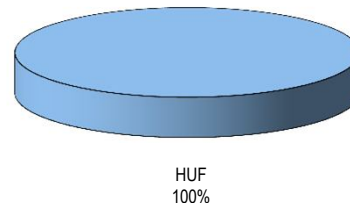
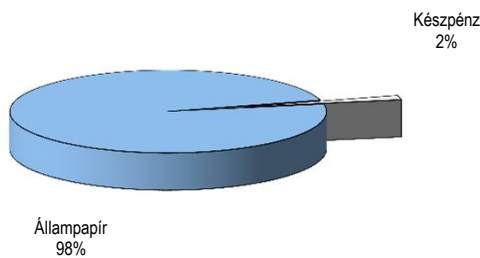
0.95%

*** Forrás: Bloomberg

*** Az adatok lekérdezésének időpontja: 2012. 3. 12. 15:35

Befektetések megoszlása****

Befektetések devizamegoszlása



**** Forrás: Bloomberg, alapkezelők, UNIQA

Teljesítménystatisztika

1 havi hozam	0.98%
3 havi hozam	3.45%
éves hozam	2.15%
hozam indulás óta	86.47%
havi átlaghozam	0.66%
éves átlaghozam	7.84%

	jan	febr	márc	ápr	máj	jún	júl	aug	szept	okt	nov	dec	Össz:*
2008.	0.5%	-0.7%	-2.2%	0.8%	0.5%	-0.7%	3.2%	0.6%	-0.2%	-8.3%	5.2%	3.5%	1.6%
2009.	-0.6%	-6.9%	1.2%	3.6%	1.8%	0.8%	3.0%	1.9%	2.1%	0.9%	1.0%	-0.1%	8.5%
2010.	1.0%	0.8%	2.2%	1.0%	-1.2%	-1.0%	1.1%	0.4%	1.7%	-0.3%	-1.9%	0.7%	4.6%
2011.	2.5%	0.0%	0.8%	0.8%	0.0%	0.2%	0.4%	0.8%	-0.6%	0.3%	-3.3%	0.9%	2.7%
2012.	1.4%	0.8%											2.2%

*Az összesített adat nem azonos az éves hozammal, csupán tájékoztató jellegű!

A múltbéli teljesítmények nem szükségszerűen jelzik a jövőbeni teljesítmények alakulását. A befektetési egységek értéke és hozama mind lefelé, mind felfelé változhat, amelyért a Biztosító nem vállal garanciát. A befektető akár a befektetett tőke összegét is elveszítheti. Külföldre befektető eszközalap esetében annak értéke a devizaárfolyamok elmozdulása miatt is változhat. A Biztosító mindent elkövetett annak biztosítására, hogy a leirtak alaposak és teljesek, és a vélemények megalapozottak legyenek. A Hírlevél nem befektetési ajánlat és nem is tekinthető az eszközalap vételére vagy eladására vonatkozó ajánlatnak.