

Biztonság eszközalap

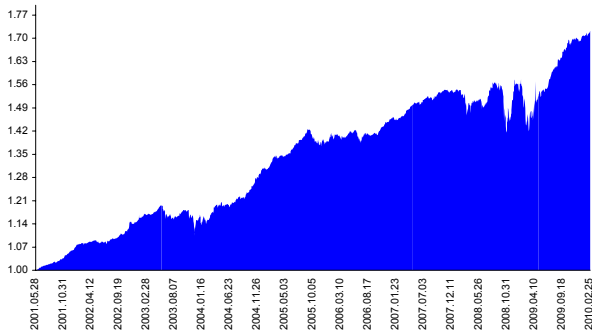
Kockázat: + Elszámolás pénzneme: Magyar Forint
 Várható hosszú távú hozam*: ++ Indulás dátuma: 2001. május

Kezelője: UNIQA Biztosító Zrt.
 Címe: 1134 Budapest, Róbert Károly krt. 76-78.
 Internet: www.uniqavk.hu
 E-mail: info@uniqa.hu



*A kockázat és a hozam hétfokozatú skálán kerül értékelésre, ahol 1 a legalacsonyabb kockázat és hozam, 7 a legmagasabb.

Árfolyamalakulás



Befektési stratégia

Az eszközalap befektetési alapokba fektethet. Az eszközalap vagyonát magyar állampapírokba fektető befektetési alapokban tartja. A befektetések célzott összetétele: 30% egyévesnél rövidebb lejáratú értékpapírba, 70% hosszabb futamidejű államkötvénybe fektető befektetési alap. Készpénz, bankbetét maximum 20%-ban megengedett.

Ajánlott befektetési időtáv

Az eszközalap már rövidebb távú befektetésre is alkalmas.

Kockázatok

Kamatkockázat.

Befektetési összetétel**

Futura Pénzpiaci Alap	38.38%
Futura Kötvény Alap	57.86%

A mögöttes befektetési alapok adatai és historikus hozammutatói***

Befektetési eszközök	Befektetési terület	1 hó	1 év	5 év átl.	2009	2008
Pénzpiaci	Magyarország	0.41%	10.95%	7.15%	1.07%	10.12%
Kötvény	Magyarország	1.45%	28.31%	5.56%	4.00%	11.63%

Készpénz 3.76%

** A mögöttes alapok által felszámított alapkezelői költség

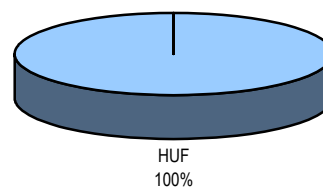
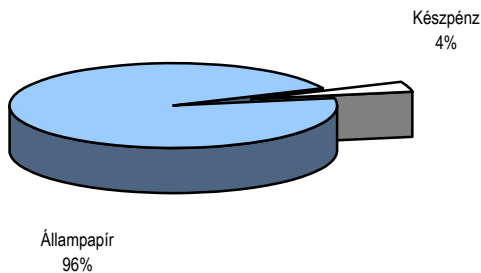
0.91%

*** Forrás: Bloomberg

*** Az adatok lekérdezésének időpontja: 2010. 3. 9. 17:07

Befektetések megoszlása****

Befektetések devizamegoszlása



**** Forrás: Bloomberg, alapkezelők, UNIQA

Teljesítménystatisztika

	jan	febr	márc	ápr	máj	jún	júl	aug	szept	okt	nov	dec	Össz:*	
1 havi hozam	0.94%													
3 havi hozam	1.45%													
éves hozam	18.99%													
hozam indulás óta	72.30%													
havi átlaghozam	0.68%													
éves átlaghozam	8.05%													
	2006.	0.6%	0.8%	-0.5%	0.9%	0.8%	-2.1%	1.4%	-0.5%	0.4%	1.2%	1.1%	0.8%	4.9%
	2007.	-0.2%	0.9%	1.2%	1.0%	0.6%	0.5%	0.3%	-0.1%	1.2%	0.5%	-0.5%	-0.1%	5.4%
	2008.	0.5%	-0.7%	-2.2%	0.8%	0.5%	-0.7%	3.2%	0.6%	-0.2%	-8.3%	5.2%	3.5%	1.6%
	2009.	-0.6%	-6.9%	1.2%	3.6%	1.8%	0.8%	3.0%	1.9%	2.1%	0.9%	1.0%	-0.1%	8.5%
	2010.	1.0%	0.8%											1.8%

*Az összesített adat nem azonos az éves hozammal, csupán tájékoztató jellegű!

A múltbéli teljesítmények nem szükségszerűen jelzik a jövőbeni teljesítmények alakulását. A befektetési egységek értéke és hozama mind lefelé, mind felfelé változhat, amelyért a Biztosító nem vállal garanciát. A befektető akár a befektetett tőke összegét is elveszítheti. Külföldre befektető eszközalap esetében annak értéke a devizaárfolyamok elmozdulása miatt is változhat. A Biztosító mindent elkövetett annak biztosítására, hogy a leírtak alaposak és teljesek, és a vélemények megalapozottak legyenek. A Hírlevél nem befektetési ajánlat és nem is tekinthető az eszközalap vételére vagy eladására vonatkozó ajánlatnak.