

Ázsiai részvény eszközalap

Kezelője: UNIQA Biztosító Zrt.
 Címe: 1134 Budapest, Róbert Károly krt. 76-78.
 Internet: www.uniqa.hu
 E-mail: info@uniqa.hu

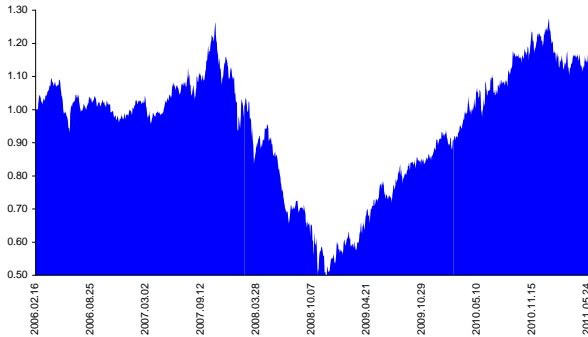


Kockázat: ++++++ Elszámolás pénzneme: Magyar Forint
 Várható hosszú távú hozam*: ++++++ Indulás dátuma: 2006. február

*A kockázat és a hozam hétfokozatú skálán kerül értékelésre, ahol 1 a legalacsonyabb kockázat és hozam, 7 a legmagasabb.

Referenciaindex: 50% MSCI AC Asia ex-Japan (az érvényes MNB árfolyamokon magyar forintra váltva) + 50% Nikkei-225 Stock Average (az érvényes MNB árfolyamokon m

Árfolyamalakulás



Befektetési stratégia

Az eszközalap befektetési alapokba fektethet. Az eszközalap a befektetett tőkét a stratégiája szerint több befektetési alap között osztja meg. A Vagyonkezelő arra törekszik, hogy a régió legjobb kockázat- és hozammutatókkal rendelkező befektetési alapjai kerüljenek az eszközalap portfóliójába. Készpénz, bankbetét maximum 20%-ban megengedett.

Ajánlott befektetési időtáv

A részvénybefektetések miatt csak 8-10 év feletti befektetési időhorizonttól ajánlható.

Kockázatok

Devizakockázat, részvénykockázat.

Befektetési összetétel**

| | |
|---|--------|
| Templeton Asian Growth | 80.08% |
| Aberdeen Global - Asian Property Share Fund | 16.40% |

A mögöttes befektetési alapok adatai és historikus hozammutatói***

| Befektetési eszközök | Befektetési terület | 1 hó | 1 év | 5 év átl. | idei év | előző év |
|----------------------|---------------------|--------|--------|-----------|---------|----------|
| Részvény | Ázsia | -2.47% | 11.62% | 14.05% | -7.90% | 39.12% |
| Részvény | Ázsia | -2.45% | 24.22% | | -4.01% | |

Készpénz 3.52%

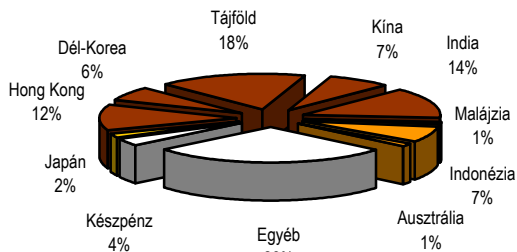
** A mögöttes alapok által felszámított alapkezelői költség

1.40%

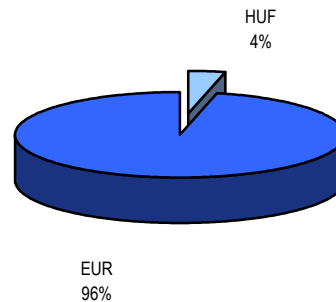
*** Forrás: Bloomberg

*** Az adatok lekérdezésének időpontja: 2011. 6. 9. 15:37

Befektetések megoszlása****



Befektetések devizamegoszlása



**** Forrás: Bloomberg, alapkezelők, UNIQA

Teljesítménystatisztika

| | |
|-------------------|--------|
| 1 havi hozam | 0.63% |
| 3 havi hozam | 1.16% |
| éves hozam | 12.26% |
| hozam indulás óta | 14.00% |
| havi átlaghozam | 0.22% |
| éves átlaghozam | 2.58% |

| | jan | febr | márc | ápr | máj | jún | júl | aug | szept | okt | nov | dec | Össz:* |
|-------|--------|-------|--------|-------|-------|--------|-------|-------|-------|--------|--------|------|--------|
| 2007. | 4.3% | 2.4% | -4.0% | 0.4% | 4.9% | 0.6% | 4.7% | -2.1% | 5.7% | 9.6% | -11.4% | 0.9% | 15.4% |
| 2008. | -15.8% | 8.1% | -12.4% | 4.3% | -9.0% | -12.6% | -4.4% | -0.3% | -7.9% | -17.0% | -2.1% | 1.9% | -51.8% |
| 2009. | 11.1% | -1.5% | 12.0% | 3.6% | 11.4% | 0.6% | 6.1% | 3.1% | 3.8% | 0.7% | 1.7% | 7.6% | 78.2% |
| 2010. | -1.4% | 2.3% | 8.0% | 1.9% | 0.9% | 6.0% | -0.3% | 2.5% | 2.5% | 1.5% | 4.9% | 1.6% | 34.3% |
| 2011. | -5.7% | -2.4% | 2.1% | -2.0% | 0.6% | | | | | | | | -7.3% |

*Az összesített adat nem azonos az éves hozammal, csupán tájékoztató jellegű!

A múltbéli teljesítmények nem szükségszerűen jelzik a jövőbeni teljesítmények alakulását. A befektetési egységek értéke és hozama mind lefelé, mind felfelé változhat, amelyért a Biztosító nem vállal garanciát. A befektető akár a befektetett tőke összegét is elveszítheti. Külföldre befektető eszközalap esetében annak értéke a devizaárfolyamok elmozdulása miatt is változhat. A Biztosító mindent elkövetett annak biztosítására, hogy a leírtak alaposak és teljesek, és a vélemények megalapozottak legyenek. A Hírlevél nem befektetési ajánlat és nem is tekinthető az eszközalap vételére vagy eladására vonatkozó ajánlatnak.