

Ázsiai részvény eszközalap

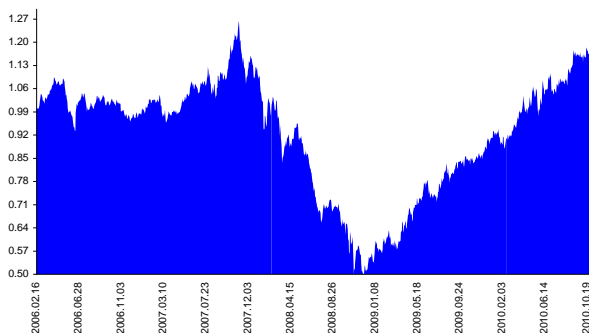
Kockázat*: ++++++ Elszámolás pénzneme: Magyar Forint
 Várható hosszú távú hozam*: ++++++ Indulás dátuma: 2006. február

Kezelője: UNIQA Biztosító Zrt.
 Címe: 1134 Budapest, Róbert Károly krt. 76-78.
 Internet: www.uniqa.hu
 E-mail: info@uniqa.hu



*A kockázat és a hozam hétfokozatú skálán kerül értékelésre, ahol 1 a legacsonyabb kockázat és hozam, 7 a legmagasabb.

Árfolyamalakulás



Befektési stratégia

Az eszközalap befektetési alapokba fektethet. Az eszközalap a befektetett tőkét a stratégiája szerint több befektetési alap között osztja meg. A Vagyonkezelő arra törekszik, hogy a régió legjobb kockázat- és hozammutatókkal rendelkező befektetési alapjai kerüljenek az eszközalap portfóliójába. Készpénz, bankbetét maximum 20%-ban megengedett.

Ajánlott befektetési időtáv

A részvénybefektetések miatt csak 8-10 év feletti befektetési időhorizonttól ajánlható.

Kockázatok

Devizakockázat, részvénykockázat.

Befektetési összetétel**

Templeton Asian Growth	69.28%
Aberdeen Global - Asian Property Share Fund	16.81%

A mögöttes befektetési alapok adatai és historikus hozammutatói***

Befektetési eszközök	Befektetési terület	1 hó	1 év	5 év átl.	2009	2008
Részvény	Ázsia	6.93%	52.43%	16.52%	36.40%	98.34%
Részvény	Ázsia	4.33%				

Készpénz 13.90%

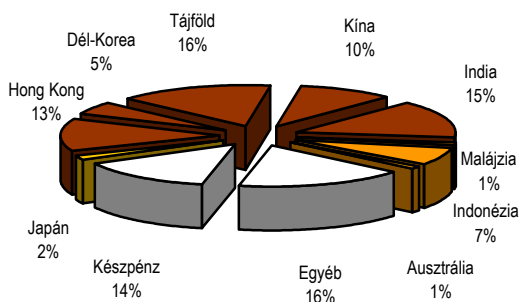
** A mögöttes alapok által felszámított alapkezelői költség

1.26%

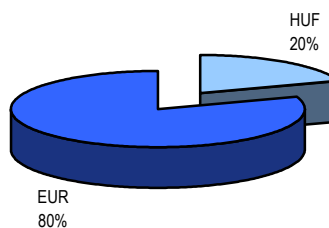
*** Forrás: Bloomberg

*** Az adatok lekérdezésének időpontja: 2010. 11. 9. 15:18

Befektetések megoszlása****



Befektetések devizamegoszlása



**** Forrás: Bloomberg, alapkezelők, UNIQA

Teljesítménystatisztika

	jan	febr	márc	ápr	máj	jún	júl	aug	szept	okt	nov	dec	Össz:*
1 havi hozam		3.6%	1.3%	1.3%	-7.1%	3.3%	-2.0%	1.5%	-0.8%	-0.5%	-5.2%	1.9%	-3.2%
3 havi hozam		4.3%	2.4%	-4.0%	0.4%	4.9%	0.6%	4.7%	-2.1%	5.7%	9.6%	-11.4%	0.9%
éves hozam		-15.8%	8.1%	-12.4%	4.3%	-9.0%	-12.6%	-4.4%	-0.3%	-7.9%	-17.0%	-2.1%	1.9%
hozam indulás óta		11.1%	-1.5%	12.0%	3.6%	11.4%	0.6%	6.1%	3.1%	3.8%	0.7%	1.7%	7.6%
havi átlaghozam		-1.4%	2.3%	8.0%	1.9%	0.9%	6.0%	-0.3%	2.5%	2.5%	1.5%		26.1%
éves átlaghozam													

*Az összesített adat nem azonos az éves hozammal, csupán tájékoztató jellegű!

A múltbéli teljesítmények nem szükségszerűen jelzik a jövőbeni teljesítmények alakulását. A befektetési egységek értéke és hozama mind felfelé, mind felfelé változhat, amelyért a Biztosító nem vállal garanciát. A befektető akár a befektetett tőke összegét is elveszítheti. Külföldre befektető eszközalap esetében annak értéke a devizaárfolyamok elmozdulása miatt is változhat. A Biztosító mindent elkövetett annak biztosítására, hogy a leirtak alaposak és teljesek, és a vélemények megalapozottak legyenek. A Hírlevél nem befektetési ajánlat és nem is tekinthető az eszközalap vételére vagy eladására vonatkozó ajánlatnak.