

Ázsiai részvény eszközalap

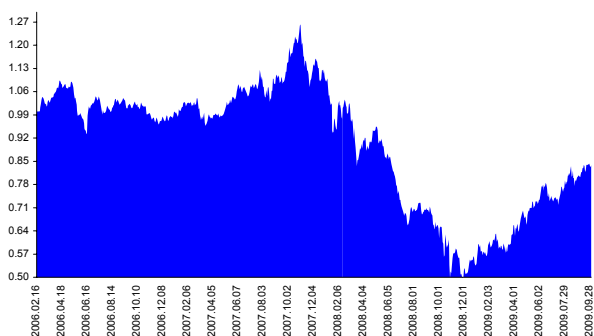
Kockázat*: ++++++ Elszámolás pénzneme: Magyar Forint
 Várható hosszútávú hozam*: ++++++ Indulás dátuma: 2006. február

Kezelője: UNIQA Biztosító Zrt.
 Címe: 1134 Budapest, Róbert Károly krt. 76-78.
 Internet: www.uniqa.hu
 E-mail: info@uniqa.hu



*A kockázat és a hozam hétfokozatú skálán kerül értékelésre, ahol 1 a legalacsonyabb kockázat és hozam, 7 a legmagasabb.

Árfolyamalakulás



Befektési stratégia

Az eszközalap befektetési alapokba fektethet. Az eszközalap a befektetett tőkét a stratégiája szerint több befektetési alap között osztja meg. A Vagyonkezelő arra törekszik, hogy a régió legjobb kockázat- és hozammutatókkal rendelkező befektetési alapjai kerüljenek az eszközalap portfóliójába. Készpénz, bankbetét maximum 20%-ban megengedett.

Ajánlott befektetési időtáv

A részvénybefektetések miatt csak 8-10 év feletti befektetési időhorizonttól ajánlható.

Kockázatok

Devizakockázat, részvénykockázat.

Befektetési összetétel**

Templeton Asian Growth	67.08%
Credit Suisse Asian Property	13.64%

A mögöttes befektetési alapok adatai és historikus hozammutatói***

Befektetési eszközök	Befektetési terület	1 hó	1 év	5 év átl.	2009	2008
Részvény	Ázsia	-0.61%	9.13%		69.92%	-58.45%
Részvény	Ázsia	5.84%	-9.94%		34.26%	-54.14%

Készpénz 19.28%

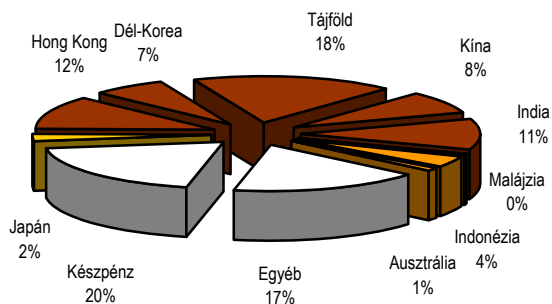
** A mögöttes alapok által felszámított alapkezelői költség

1.17%

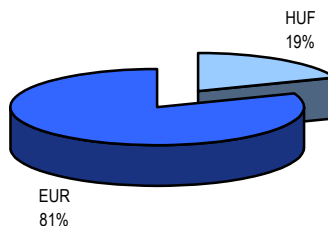
*** Forrás: Bloomberg

*** Az adatok lekérdezésének időpontja: 2009. 10. 5. 11:34

Befektetések megoszlása****



Befektetések devizamegoszlása



**** Forrás: Bloomberg, alapkezelők, UNIQA

Teljesítménystatisztika

1 havi hozam	4.58%
3 havi hozam	13.60%
éves hozam	29.42%
hozam indulás óta	-16.14%
havi átlaghozam	-0.37%
éves átlaghozam	-4.35%

	jan	febr	márc	ápr	máj	jún	júl	aug	szept	okt	nov	dec	Össz:*
2006.		3.6%	1.3%	1.3%	-7.1%	3.3%	-2.0%	1.5%	-0.8%	-0.5%	-5.2%	1.9%	-3.2%
2007.	4.3%	2.4%	-4.0%	0.4%	4.9%	0.6%	4.7%	-2.1%	5.7%	9.6%	-11.4%	0.9%	15.4%
2008.	-15.8%	8.1%	-12.4%	4.3%	-9.0%	-12.6%	-4.4%	-0.3%	-7.9%	-17.0%	-2.1%	1.9%	-51.8%
2009.	11.1%	-1.5%	12.0%	3.6%	11.4%	0.6%	6.1%	3.1%	3.8%				61.7%

*Az összesített adat nem azonos az éves hozammal, csupán tájékoztató jellegű!

A múltbéli teljesítmények nem szükségszerűen jelzik a jövőbeni teljesítmények alakulását. A befektetési egységek értéke és hozama mind lefelé, mind felfelé változhat, amelyért a Biztosító nem vállal garanciát. A befektető akár a befektetett tőke összegét is elveszítheti. Külföldre befektető eszközalap esetében annak értéke a devizaárfolyamok elmozdulása miatt is változhat. A Biztosító mindent elkövetett annak biztosítására, hogy a leírtak alaposak és teljesek, és a vélemények megalapozottak legyenek. A Hírlevél nem befektetési ajánlat és nem is tekinthető az eszközalap vételére vagy eladására vonatkozó ajánlatnak.