

# Ázsiai részvény eszközalap

Regionális részvény eszközalapok



2008.03.31

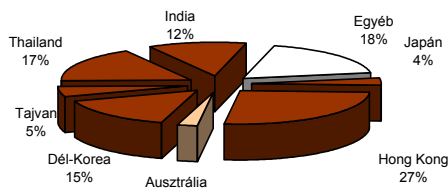
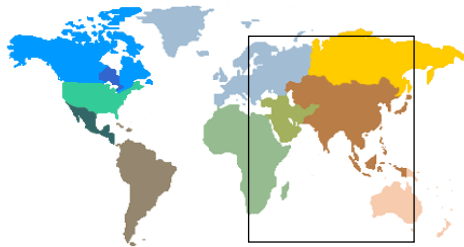
<b>Kockázat*:</b>	+++++
<b>Várható hosszú távú hozam*:</b>	+++++
<b>Elszámolás pénzneme:</b>	<b>Magyar Forint</b>
<b>Indulás dátuma:</b>	<b>2006. február</b>

\*A kockázat és a hozam hétfokozatú skálán kerül értékelésre, ahol 1 a legalacsonyabb kockázat és hozam, 7 a legmagasabb.

<b>Eszközalap kezelője:</b>	UNIQA Biztosító Zrt.
<b>Címe:</b>	1134 Budapest, Róbert Károly krt. 76-78.
<b>Internet:</b>	<a href="http://www.uniqavk.hu">www.uniqavk.hu</a>
<b>E-mail:</b>	<a href="mailto:vagyonkezele@uniqavk.hu">vagyonkezele@uniqavk.hu</a>
<b>Életbiztosítási forrádrót:</b>	(06-1) 238-6422

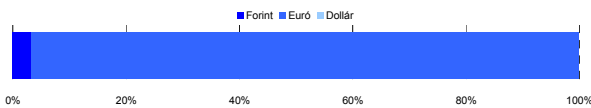
## Földrajzi megoszlás\*\*\*\*\*

\*\*\*\*\*Közöltő adatok. Forrás: Morningstar.



## Devizakitétség\*\*\*

\*\*\*Az eszközalap teljes vagyonának százalékában.



## Befektetések megoszlása\*\*\*\*

	Morningstar minősítés	Befektetési régió/szektor	Százalékos megoszlás
Credit Suisse Asian Property EUR	-	Ázsia	20.47%
Templeton Asia Growth	-	Ázsia	76.21%

**Készpénz** 3.32%

\*\*\*\* A mögöttes alapok által, valamint kezelésükért felszámított vagyonkezelői költség

1.42%

## Teljesítménystatisztika

1 havi hozam	-12.42%
3 havi hozam	-20.51%
éves hozam	-8.95%
hozam indulás óta	-10.50%
havi átlag hozam	-0.41%
éves átlag hozam	-4.83%

	jan	febr	márc	ápr	máj	jún	júl	aug	szept	okt	nov	dec	Össz:*
2006.		3.6%	1.3%	1.3%	-7.1%	3.3%	-2.0%	1.5%	-0.8%	-0.5%	-5.2%	1.9%	-3.2%
2007.	4.3%	2.4%	-4.0%	0.4%	4.9%	0.6%	4.7%	-2.1%	5.7%	9.6%	-11.4%	0.9%	15.4%
2008.	-15.8%	8.1%	-12.4%										

\*Az összesített adat nem azonos az éves hozammal, csupán tájékoztató jellegű!

A múltbéli teljesítmények nem szükségszerűen jelzik a jövőbeni teljesítmények alakulását. A befektetési jegyek értéke és hozama mind lefelé, mind felfelé változhat, amelyért a Vagyonkezelő nem vállal garanciát. A befektető akár a befektetett tőke összegét is elveszítheti. Különböző befektetési alapok esetében annak értéke a valutárfolyamok elmozdulásai miatt is változhat. A Vagyonkezelő mindent elkövet annak biztosítására, hogy a leírt alapok és jelzők, és a vélemények megalapozottak legyenek. A Hírlevél nem befektetési ajánlat és nem is tekinthető az eszközalap vételére vagy eladására vonatkozó ajánlatnak.

## Ajánlott minimális befektetési időtáv

A részvénybefektetések miatt csak 8-10 év feletti befektetési időhorizonttól ajánlható.

## Befektetési stratégia

Az eszközalap befektetési alapokba fektethet. Az eszközalap a befektetett tőkét a stratégiája szerint több befektetési alap között osztja meg. A Vagyonkezelő arra törekszik, hogy a régió legjobb kockázat- és hozammutatókkal rendelkező befektetési alapjai kerüljenek az eszközalap portfóliójába. Célzott összetételre szerint 50%-50%-ban oszlanak meg a befektetések a fejlett és a fejlődő ázsiai régiók között. Az aktuális régiós megoszlás azonban ettől a régiók kilátásai és teljesítménye függvényében eltérhet. Készpénz, bankbetét maximum 20%-ban megengedett.

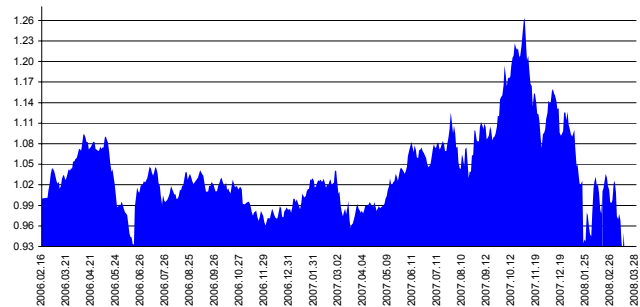
## Általános kockázatok

Devizakockázat, részvénykockázat.

## Kinek ajánljuk?

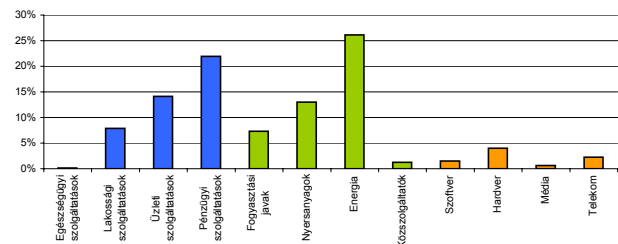
Azoknak ajánlott, akik az ázsiai térség gazdasági növekedéséből kívánnak profitálni.

## Árfolyamalakulás



## Részvénybefektetések szektormegoszlása\*\*\*\*\*

\*\*\*\*\*Közöltő adatok. Forrás: Morningstar.



Ázsiaiban, ebben a hónapban folytatódott az Amerikát lekövető kereskedés. Az ázsiai térségben egyelőre korlátozott maradt a válság hatása. A térséget továbbra is a dollár mozgása tartja befolyása alatt. A nyersanyag ára ellentétesen mozog a dollárral, mivel a termékek nagy részben, mint inflációs menedék funkcionálnak. Aggodalomra ad okot, hogy már nem csak Kínában jelent problémát az infláció. Japánban egy évtizede nem tapasztalt szintekre emelkedett az infláció, ami növekvő munkanélküliséggel párosult.

A forint az euróval szemben jelentősen erősödött, az erősödés hátterében nem állnak fundamentális tényezők. Az S&P hitelminősítő Magyarország kilátásainak stabilról negatívra való rontása a forint árfolyamán nem érezte számottevő hatását. A dollár minimálisan gyengült a forinttal szemben, ami a dollár elszámolású befektetések értékét valamelyest csökkentette.