

# Alternatív energia részvény eszközalap

Kezelője: UNIQA Biztosító Zrt.  
 Címe: 1134 Budapest, Róbert Károly krt. 76-78.  
 Internet: www.uniqa.hu  
 E-mail: info@uniqa.hu

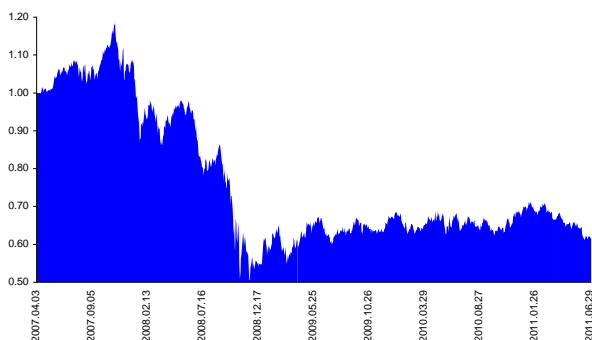


Kockázat: ++++++ Elszámolás pénzneme: Magyar Forint  
 Várható hosszútávú hozam\*: ++++++ Indulás dátuma: 2007. április

\*A kockázat és a hozam hétfokozatú skálán kerül értékelésre, ahol 1 a legalacsonyabb kockázat és hozam, 7 a legmagasabb.

Referenciaindex: MSCI DM World Index (az érvényes MNB árfolyamokon magyar forintra váltva)

## Árfolyamalakulás



## Befektetési stratégia

Az eszközalap befektetési alapokba fektethet. Az eszközalap a befektetett tőkét a stratégiája szerint több befektetési alap között osztja meg. A Vagyonkezelő arra törekszik, hogy a szektor legjobb kockázat- és hozammutatókkal rendelkező befektetési alapjai kerüljenek az eszközalap portfóliójába. Készpénz, bankbetét maximum 20%-ban megengedett.

## Ajánlott befektetési időtáv

A részvénybefektetések miatt csak 8-10 év feletti befektetési időhorizonttól ajánlható.

## Kockázatok

Devizakockázat, részvénykockázat.

## Befektetési összetétel\*\*

Sarasin New Energy	15.10%
Merrill Lynch New Energy	13.85%
Vontobel Global Trend New Powertech	46.12%
ING (L) Invest - Sustainable Growth	13.68%

## A mögöttes befektetési alapok adatai és historikus hozammutatói\*\*\*

Befektetési eszközök	Befektetési terület	1 hó	1 év	5 év átl.	idei év	előző év
Részvény	Globális	0.18%	1.82%	-7.79%	-3.61%	-6.59%
Részvény	Globális	-0.13%	12.63%	-3.90%	0.64%	-12.75%
Részvény	Globális	2.26%	10.51%	-1.69%	-5.96%	6.19%
Részvény	Globális	1.84%	12.89%	-0.64%	-1.33%	16.64%

Készpénz 11.26%

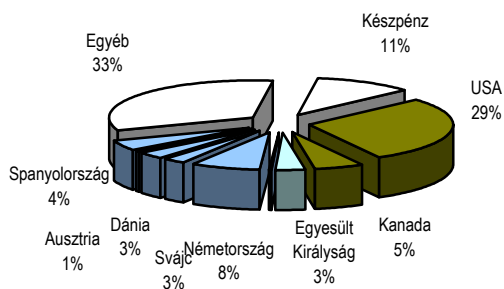
\*\* A mögöttes alapok által felszámított alapkezelői költség

1.47%

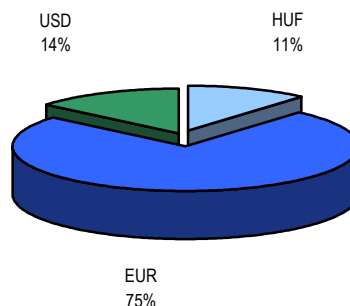
\*\*\* Forrás: Bloomberg

\*\*\* Az adatok lekérdezésének időpontja: 2011. 7. 6. 17:38

## Befektetések megoszlása\*\*\*\*



## Befektetések devizamegoszlása



\*\*\*\* Forrás: Bloomberg, alapkezelők, UNIQA

## Teljesítménystatisztika

	jan	febr	márc	ápr	máj	jún	júl	aug	szept	okt	nov	dec	Össz:*	
1 havi hozam	-4.35%													
3 havi hozam	-8.90%													
éves hozam	-7.62%													
hozam indulás óta	-38.50%													
havi átlaghozam	-0.75%													
éves átlaghozam	-8.85%													
	2007.			1.2%	2.9%	0.2%	-0.8%	-2.1%	4.3%	6.4%	-5.5%	-1.4%	4.7%	
	2008.	-14.3%	5.3%	-5.9%	6.1%	-2.7%	-6.3%	-8.5%	3.6%	-12.3%	-20.2%	-1.8%	-2.9%	-48.0%
	2009.	14.1%	-7.4%	5.2%	3.0%	7.1%	-5.7%	0.3%	2.4%	2.3%	-4.2%	0.8%	5.6%	23.7%
	2010.	-3.2%	-1.6%	4.1%	1.1%	-2.1%	2.9%	1.5%	-1.8%	-1.3%	0.7%	6.7%	3.8%	10.6%
	2011.	-1.6%	1.2%	-2.0%	-4.1%	-2.2%	-4.2%							-12.3%

\*Az összesített adat nem azonos az éves hozammal, csupán tájékoztató jellegű!

A múltbéli teljesítmények nem szükségszerűen jelzik a jövőbeni teljesítmények alakulását. A befektetési egységek értéke és hozama mind felfelé, mind felfelé változhat, amelyért a Biztosító nem vállal garanciát. A befektető akár a befektetett tőke összegét is elveszítheti. Külföldre befektető eszközalap esetében annak értéke a devizaárfolyamok elmozdulása miatt is változhat. A Biztosító mindent elkövetett annak biztosítására, hogy a leírtak alaposak és teljesek, és a vélemények megalapozottak legyenek. A Hírlevél nem befektetési ajánlat és nem is tekinthető az eszközalap vételére vagy eladására vonatkozó ajánlatnak.