

# Alternatív energia részvény eszközalap

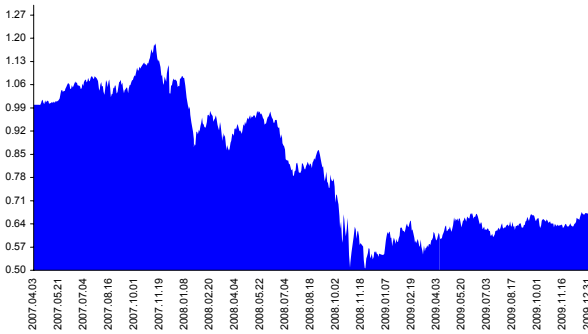
Kezelője: UNIQA Biztosító Zrt.  
 Címe: 1134 Budapest, Róbert Károly krt. 76-78.  
 Internet: www.uniqa.hu  
 E-mail: info@uniqa.hu



Kockázat: ++++++ Elszámolás pénzneme: Magyar Forint  
 Várható hosszútávú hozam\*: ++++++ Indulás dátuma: 2007. április

\*A kockázat és a hozam hétfokozatú skálán kerül értékelésre, ahol 1 a legalacsonyabb kockázat és hozam, 7 a legmagasabb.

## Árfolyamalakulás



## Befektési stratégia

Az eszközalap befektetési alapokba fektethet. Az eszközalap a befektetett tőkét a stratégiája szerint több befektetési alap között osztja meg. A Vagyonkezelő arra törekszik, hogy a szektor legjobb kockázat- és hozammutatókkal rendelkező befektetési alapjai kerüljenek az eszközalap portfóliójába. Készpénz, bankbetét maximum 20%-ban megengedett.

## Ajánlott befektetési időtáv

A részvénybefektetések miatt csak 8-10 év feletti befektetési időhorizonttól ajánlható.

## Kockázatok

Devizakockázat, részvénykockázat.

## Befektetési összetétel\*\*

Sarasin New Energy	31.64%
Merrill Lynch New Energy	15.59%
Vontobel Global Trend New Powertech	33.69%

## A mögöttes befektetési alapok adatai és historikus hozammutatói\*\*\*

Befektetési eszközök	Befektetési terület	1 hó	1 év	5 év átl.	2009	2008
Részvény	Globális	8.62%	18.02%	3.44%	5.31%	17.58%
Részvény	Globális	4.14%	21.89%	8.87%	4.03%	20.97%
Részvény	Globális	8.69%	23.38%	8.49%	4.04%	24.11%

Készpénz 19.07%

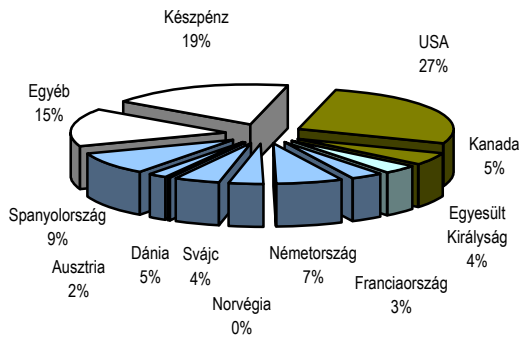
\*\* A mögöttes alapok által felszámított alapkezelői költség

1.38%

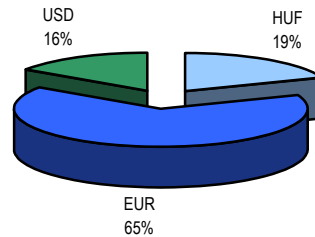
\*\*\* Forrás: Bloomberg

\*\*\* Az adatok lekérdezésének időpontja: 2010. 1. 12. 18:08

## Befektetések megoszlása\*\*\*\*



## Befektetések devizamegoszlása



\*\*\*\* Forrás: Bloomberg, alapkezelők, UNIQA

## Teljesítménystatisztika

1 havi hozam	5.61%
3 havi hozam	2.11%
éves hozam	21.85%
hozam indulás óta	-33.04%
havi átlaghozam	-0.99%
éves átlaghozam	-11.73%

	jan	febr	márc	ápr	máj	jún	júl	aug	szept	okt	nov	dec	Össz:*
2007.				1.2%	2.9%	0.2%	-0.8%	-2.1%	4.3%	6.4%	-5.5%	-1.4%	4.7%
2008.	-14.3%	5.3%	-5.9%	6.1%	-2.7%	-6.3%	-8.5%	3.6%	-12.3%	-20.2%	-1.8%	-2.9%	-48.0%
2009.	14.1%	-7.4%	5.2%	3.0%	7.1%	-5.7%	0.3%	2.4%	2.3%	-4.2%	0.8%	5.6%	23.7%

\*Az összesített adat nem azonos az éves hozammal, csupán tájékoztató jellegű!

A múltbéli teljesítmények nem szükségszerűen jelzik a jövőbeni teljesítmények alakulását. A befektetési egységek értéke és hozama mind lefelé, mind felfelé változhat, amelyért a Biztosító nem vállal garanciát. A befektető akár a befektetett tőke összegét is elveszítheti. Külföldre befektető eszközalap esetében annak értéke a devizaárfolyamok elmozdulása miatt is változhat. A Biztosító mindent elkövetett annak biztosítására, hogy a leírtak alaposak és teljesek, és a vélemények megalapozottak legyenek. A Hírlevél nem befektetési ajánlat és nem is tekinthető az eszközalap vételére vagy eladására vonatkozó ajánlatnak.