

# Alternatív energia részvény eszközalap

Speciális befektetési lehetőségeket kínáló eszközalapok



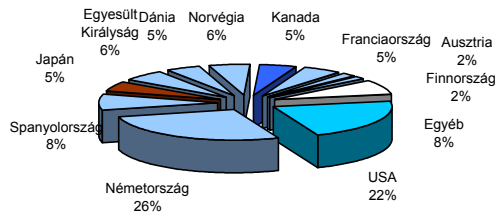
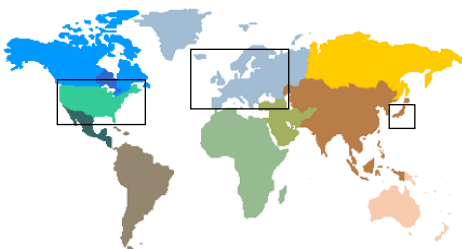
2007.11.30

<b>Kockázat*:</b>	+++++
<b>Várható hosszú távú hozam*:</b>	+++++
<b>Elszámolás pénzneme:</b>	Magyar Forint
<b>Indulás dátuma:</b>	2007. április

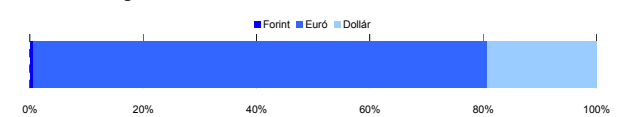
\*A kockázat és a hozam hétfokozatú skálán kerül értékelésre, ahol 1 a legalacsonyabb kockázat és hozam, 7 a legmagasabb.

<b>Eszközalap kezelője:</b>	UNIQA Vagyonkezelő Zrt.
<b>Címe:</b>	1134 Budapest, Róbert Károly krt. 76-78.
<b>Internet:</b>	<a href="http://www.uniqavk.hu">www.uniqavk.hu</a>
<b>E-mail:</b>	<a href="mailto:vagyonkezo@uniqavk.hu">vagyonkezo@uniqavk.hu</a>
<b>Életbiztosítási forrádrót:</b>	(06-1) 238-6422

## Földrajzi megoszlás



## Devizakitérttség\*\*\*



## Befektetések megoszlása\*\*\*\*

	Morningstar minősítés	Befektetési régió/szektor	Százalékos megoszlás
Merrill Lynch New Energy	*****	Energia	19.28%
Sarasin New Energy	*****	Energia	42.33%
Vontobel Global Trend New PowerTech	*****	Energia	37.76%
<b>Kézpénz</b>			<b>0.63%</b>

\*\*\*\* A mögöttes alapok által, valamint kezelésükért felszámított vagyonkezelői költség

1.07%

## Teljesítménystatisztika

1 havi hozam	-4.04%
3 havi hozam	5.91%
éves hozam	
hozam indulás óta	9.46%
havi átlag hozam	1.18%
éves átlag hozam	13.97%

	jan	febr	márc	ápr	máj	jún	júl	aug	szept	okt	nov	dec	Össz:*
2007.				1.2%	2.9%	0.2%	-0.8%	-2.1%	4.3%	6.4%	-5.5%		6.3%

\*Az összesített adat nem azonos az éves hozammal, csupán tájékoztató jellegű!

A múltbéli teljesítmények nem szükségszerűen jelzik a jövőbeni teljesítmények alakulását. A befektetési jegyek értéke és hozama mind lefelé, mind felfelé változhat, amelyért a Vagyonkezelő nem vállal garanciát. A befektető akár a befektetett tőke összegét is elveszítheti. Külföldre befektető esetében annak értéke a valutaárfolyamok elmozdulásai miatt is változhat. A Vagyonkezelő mindent elkövet annak biztosítására, hogy a leírtak alaposak és teljesek, és a vélemények megalapozottak legyenek. A Hírlevél nem befektetési ajánlat és nem is tekinthető az eszközalap vételére vagy eladására vonatkozó ajánlatnak.

## Ajánlott minimális befektetési időtáv

A részvénybefektetések miatt csak 8-10 év feletti befektetési időhorizonttól ajánlható.

## Befektetési stratégia

Az eszközalap befektetési alapokba fektethet. Az eszközalap a befektetett tőkét a stratégiája szerint több befektetési alap között osztja meg. A Vagyonkezelő arra törekszik, hogy a szektor legjobb kockázat és hozammutatókkal rendelkező befektetési alapjai kerüljenek az eszközalap portfóliójába. Kézpénz, bankbetét maximum 20%-ban megengedett.

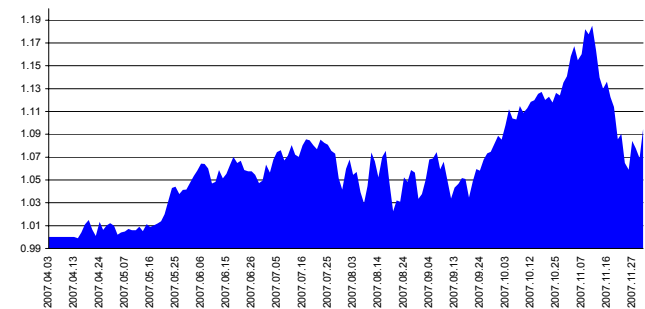
## Általános kockázatok

Devizakockázat, részvénykockázat.

## Kinek ajánljuk?

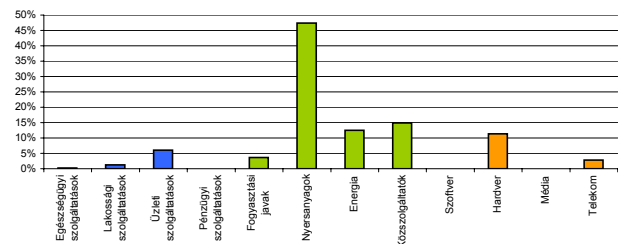
Azon magas hozamot megcélzó befektetők figyelmébe ajánlott, akik az alternatív energia szektor növekedési potenciálját kívánják kihasználni.

## Árfolyamalakulás



## Részvénybefektetések szektormegoszlása\*\*\*\*\*

\*\*\*\*\*Közeltítő adatok. Forrás: Morningstar.



## Vagyonkezelői kommentár

Novemberben a globális részvénypiacokon ismét a korrekció volt a jellemző, így az eszközalap befektetéseinek értéke is csökkent. A befektetői bizalmat erősítheti az a szektorhoz kapcsolódó hír, hogy az ősz folyamán Al Gore és az Éghajlat-változási Kormányközi Testület megosztva kapta a Nobel-békedíjat, amelyre a politikus a globális felmelegedés témakörében elkövetett filmje és tettei miatt vált érdemessé a világsajtó. A szektor vállalatainak negyedéves eredményei is pozitívan alakultak.

A forint az euróval szemben gyengült, ami az eszközalap euró elszámolású befektetéseinek értékére pozitív hatással volt, a dollárral szemben viszont tovább erősödött, ami a dollárelszámolású befektetések értékét csökkentette.