



Abszolút hozam eszközalap

2014. szeptember



Jellemző adatok

Árfolyamkockázat*: 
 Várható hozam*: 
 Elszámolás pénzneme: Magyar Forint
 Indulás dátuma: 2006. február
 Referenciaindex: EuroMTS Eonia® Index (az érvényes MNB árfolyamokon magyar forintra váltva)

Ajánlott befektetési időtáv: Az eszközalap 5-7 év feletti befektetési időhorizonttól ajánlható.

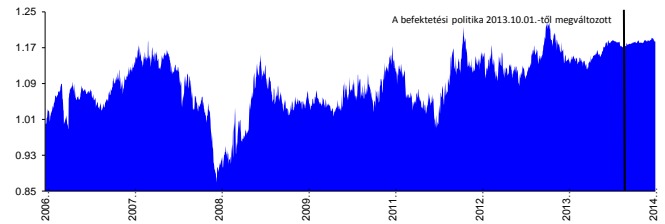
Kockázatok: Devizakockázat, részvénykockázat, kamatkockázat.

* A kockázat és a hozam hétfokozatú skálán kerül értékelésre, ahol 1 a legalacsonyabb kockázat és hozam, 7 a legmagasabb.

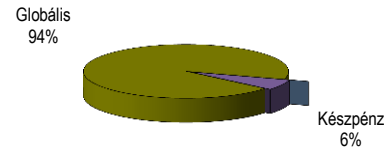
Befektetési stratégia

Az eszközalap befektetési alapokba fektethet. Célzott összetétele szerint 100%-ban abszolút hozam stratégiát követő befektetési alapot tartalmaz. Az eszközalapba olyan befektetési alap kerülnek, melyek minden piaci körülmény mellett euró alapon a mindenkori euró pénzügyi hozamokat igyekeznek 4-8%-kal meghaladni. Ennek érdekében az eszközosztályok (részvények, kötvények, pénzpiac) közötti aktuális megoszlás a piaci környezet függvénye és az alapkezelő döntésének az eredménye. Készpénz, bankbetét maximum 20%-ban megengedett.

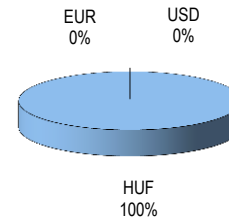
Árfolyamalakulás



Befektetések megoszlása****



Befektetések devizamegoszlása



****Forrás: Bloomberg, alapkezelők, UNIQA

Befektetési Összetétel**

Concorde VM Abszolút hozam	31,21%
CONCORDE PLATINA PI DERIV-B	31,28%
OTP Supra Derivative Fund	31,24%
Készpénz	6,27%

** A mögöttes alapok által felszámított alapkezelői költség

Mögöttes befektetési alapok adatai és historikus mutatói***

Befektetési eszközök	Befektetési terület	1 hó	1 év	5 év átl.	idei év	előző év
Alternatív	Globális	0,0%			0,0%	
Vegyes	Globális	0,0%				
Alternatív	Globális	-0,9%	6,0%	22,9%	5,1%	8,1%

Teljesítménystatisztika

1 havi hozam	-0,07%
3 havi hozam	0,26%
éves hozam	4,33%
hozam indulás óta	14,82%
havi átlaghozam	0,13%
éves átlaghozam	1,62%

	jan	febr	márc	ápr	máj	jún	júl	aug	szept	okt	nov	dec	Össz.*
2010.	-0,95%	-0,07%	0,32%	-0,04%	2,59%	2,38%	2,18%	-1,89%	-2,05%	1,35%	6,94%	1,95%	13,10%
2011.	-1,78%	0,19%	-4,23%	-1,86%	0,67%	-2,67%	3,63%	-4,74%	5,09%	3,03%	2,81%	5,53%	5,08%
2012.	-3,35%	-0,98%	2,42%	-2,98%	4,27%	-6,25%	0,50%	0,65%	-1,25%	-1,34%	0,19%	3,71%	-4,80%
2013.	-0,91%	3,97%	4,33%	-2,19%	-1,32%	-3,60%	-2,05%	-1,34%	-0,25%	0,56%	1,58%	-0,13%	-1,64%
2014.	2,28%	0,04%	-0,07%	-0,85%	0,53%	0,07%	0,10%	0,22%	-0,07%				2,26%

www.uniqa.hu

www.trendkoveto.hu

A múltbéli teljesítmények nem szükségszerűen jelzik a jövőbeni teljesítmények alakulását. A befektetési egységek értéke és hozama mind lefelé, mind felfelé változhat, amelyért a Biztosító nem vállal garanciát. A befektető akár a befektetett tőke összegét is elveszítheti. Külföldre befektető eszközalap esetében annak értéke a devizaárfolyamok elmozdulása miatt is változhat. A Biztosító mindent elkövetett annak biztosítására, hogy a leírtak alaposak és teljeseek, és a vélemények megalapozottak legyenek. A Hírlevél nem befektetési ajánlat és nem is tekinthető az eszközalap vételére vagy eladására vonatkozó ajánlatnak.



Befektetési terület bemutatása

Az eszközalap minden piaci árfolyammozgás mellett (legyenek akár csökkenő, emelkedő vagy stagnáló részvényárfolyamok) euró alapon legalább 6-7%-os hozam elérésére törekszik a befektetési alapokra általában jellemző indexkövető stratégiával szemben. Ezen eszközalap teljesítményét kisebb árfolyamingadozás jellemzi, mint a legtöbb részvényalapét, amit a mögöttes abszolút hozam alapok kezelője aktív befektetési stratégiák kihasználásával, részvények, készpénz és a fedezeti ügyletek kombinációjával törekszik elérni. Az eszközalap célkitűzése: tőkemegtartás és folyamatos pozitív megtérülés biztosítása, az eszközalap árfolyamingadozásának alacsonyan tartása mellett. Az eszközalap vagyont 100%-ban abszolút hozamra törekvő befektetési alapokba fekteti. Az eszközalap kisebb mértékben készpénzt vagy bankbetétet is tartalmazhat. Az eszközalap elszámolása és nyilvántartása forintban történik. Az eszközalap árfolyamkockázatát a devizák közti árfolyamingadozások, valamint a pénznemek közötti átváltási költségek is befolyásolják. Az eszközalap befektetési politikája 2013.10.01.-től megváltozott és a mögöttes alapok teljesen lecserélésre kerültek.