

# Abszolút hozam eszközalap

2013. augusztus



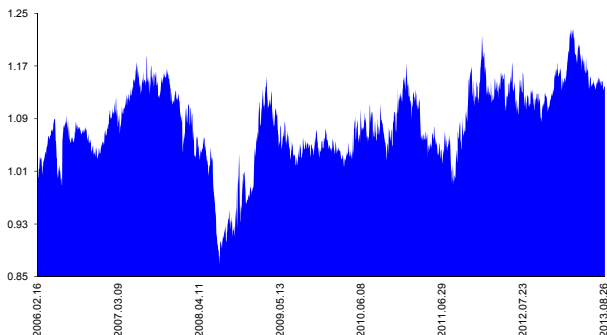
Kockázat\*: +++ Elszámolás pénzneme: Magyar Forint  
 Várható hosszú távú hozam\*: +++++ Indulás dátuma: 2006. február

Kezelője: UNIQA Biztosító Zrt.  
 Címe: 1134 Budapest, Róbert Károly krt. 70-74.  
 Internet: www.uniqa.hu E-mail: info@uniqa.hu

\*A kockázat és a hozam hétfokozatú skálán kerül értékelésre, ahol 1 a legalacsonyabb kockázat és hozam, 7 a legmagasabb.

Referenciaindex: EuroMTS Eonia® Index (az érvényes MNB árfolyamokon magyar forintra váltva)

## Árfolyamalakulás



## Befektetési stratégia

Az eszközalap befektetési alapokba fektethet. Célzott összetétele szerint 100%-ban abszolút hozam stratégiát követő befektetési alapot tartalmaz. Az eszközalapba olyan befektetési alap kerülnek, melyek minden piaci körülmény mellett euró alapon a mindenkori euró pénzügyi hozamokat igyekeznek 4-8%-kal meghaladni. Ennek érdekében az eszközosztályok (részvények, kötvények, pénzügy) közötti aktuális megoszlás a piaci környezet függvénye és az alapkezelő döntésének az eredménye. Készpénz, bankbetét maximum 20%-ban mehetnek.

## Ajánlott befektetési időtáv

Az eszközalap 5-7 év feletti befektetési időhorizonttól ajánlható.

## Kockázatok

Devizakockázat, részvénykockázat, kamatkockázat.

## Befektetési összetétel\*\*

Amundi Volatility World Equity	16.61%
Raiffeisen Global Fundamental Rent	35.45%
ADVISORSHARES Pring Turner	28.68%
Futura Pénzügyi Alap	19.26%

## A mögöttes befektetési alapok adatai és historikus hozammutatói\*\*\*

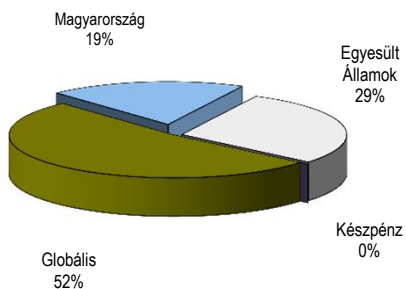
Befektetési eszközök	Befektetési terület	1 hó	1 év	5 év átl.	idei év	előző év
Alternatív	Globális	2.1%	-9.6%		-6.7%	-4.7%
Kötvény	Globális	-2.8%	-9.5%		-9.9%	7.5%
Alternatív	Egyesült Államok	-0.7%			4.9%	
Pénzügyi	Magyarország	0.3%	5.3%	6.3%	3.1%	7.1%

Készpénz 0.00%

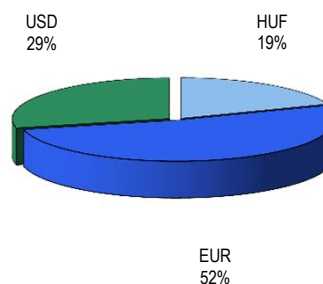
\*\* A mögöttes alapok által felszámított alapkezelői költség 0.93%

\*\*\* Forrás: Bloomberg \*\*\* Az adatok lekérdezésének időpontja: 2013. 9. 6. 12:48

## Befektetések megoszlása\*\*\*\*



## Befektetések devizamegoszlása



\*\*\*\* Forrás: Bloomberg, alapkezelők, UNIQA

## Teljesítménystatisztika

	jan	febr	márc	ápr	máj	jún	júl	aug	szept	okt	nov	dec	Össz:*	
1 havi hozam	-1.13%													
3 havi hozam	-4.91%													
éves hozam	-2.68%													
hozam indulás óta	10.33%													
havi átlaghozam	0.11%													
éves átlaghozam	1.31%													
	<b>2009.</b>	11.4%	0.8%	2.7%	-5.4%	-0.9%	-2.4%	-1.7%	2.8%	0.3%	0.1%	0.4%	0.1%	7.6%
	<b>2010.</b>	-1.3%	-0.1%	-0.1%	-0.3%	2.6%	2.8%	0.8%	-1.9%	-2.5%	0.9%	6.9%	1.4%	9.1%
	<b>2011.</b>	-2.7%	-1.2%	-4.6%	-1.2%	0.7%	-2.7%	3.9%	-5.8%	7.1%	3.0%	2.8%	3.1%	1.5%
	<b>2012.</b>	-3.3%	-1.1%	2.4%	-3.0%	4.3%	-4.8%	0.5%	1.9%	-1.2%	-0.6%	0.2%	3.7%	-1.6%
	<b>2013.</b>	-1.3%	3.7%	4.1%	-2.2%	-1.3%	-3.5%	-2.0%	-1.3%					-4.2%

\*Az összesített adat nem azonos az éves hozammal, csupán tájékoztató jellegű!

A múltbéli teljesítmények nem szükségszerűen jelzik a jövőbeni teljesítmények alakulását. A befektetési egységek értéke és hozama mind lefelé, mind felfelé változhat, amelyért a Biztosító nem vállal garanciát. A befektető akár a befektetett tőke összegét is elveszítheti. Külföldre befektető eszközalap esetében annak értéke a devizaárfolyamok elmozdulása miatt is változhat. A Biztosító mindent elkövetett annak biztosítására, hogy a leírtak alaposak és teljesek, és a vélemények megalapozottak legyenek. A Hírlevél nem befektetési ajánlat és nem is tekinthető az eszközalap vételére vagy eladására vonatkozó ajánlatnak.