

Abszolút hozam eszközalap

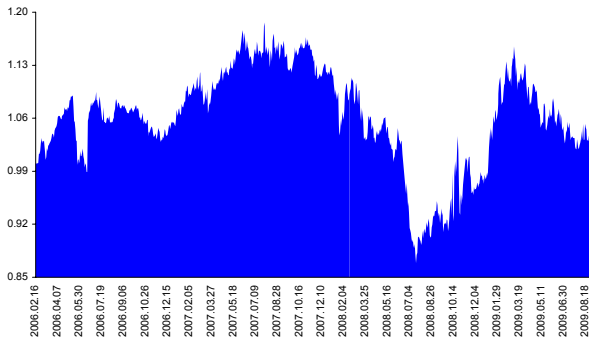
Kockázat: +++ Elszámolás pénzneme: Magyar Forint
 Várható hosszútávú hozam*: +++++ Indulás dátuma: 2006. február

Kezelője: UNIQA Biztosító Zrt.
 Címe: 1134 Budapest, Róbert Károly krt. 76-78.
 Internet: www.uniqavk.hu
 E-mail: info@uniqa.hu



*A kockázat és a hozam hétfokozatú skálán kerül értékelésre, ahol 1 a legacsonyabb kockázat és hozam, 7 a legmagasabb.

Árfolyamalakulás



Befektési stratégia

Az eszközalap befektetési alapokba fektethet. Célzott összetétele szerint 100%-ban abszolút hozam stratégiát követő befektetési alapot tartalmaz. Az eszközalapba olyan befektetési alap kerülnek, melyek minden piaci körülmény mellett euró alapon a mindenkori euró pénzügyi hozamokat igyekeznek 4-8%-kal meghaladni. Ennek érdekében az eszközosztályok (részvények, kötvények, pénzügy) közötti aktuális megoszlás a piaci környezet függvénye és az alapkezelő döntésének az eredménye. Készpénz, bankbetét maximum 20%-ban megegyezhet.

Ajánlott befektetési időtáv

Az eszközalap 5-7 év feletti befektetési időhorizonttól ajánlható.

Kockázatok

Devizakockázat, részvénykockázat, kamatkockázat.

Befektetési összetétel**

UNIQA Total Return	15.49%
Raiffeisen Euro Short Term	8.91%
Raiffeisen 336 GTAA Overlay	26.08%
Raiffeisen 323 VA Trend Follower	8.58%
HSBC GIF HALBIS Global Macro	29.58%

A mögöttes befektetési alapok adatai és historikus hozammutatói***

Befektetési eszközök	Befektetési terület	1 hó	1 év	5 év átl.	2009	2008
Alternatív	Globális	1.05%	3.36%		5.04%	-2.39%
Kötvény	Euró-zóna	1.04%	4.29%	2.80%	4.37%	2.02%
Alternatív	Globális	-0.16%	4.96%		2.13%	13.68%
Kötvény	Euró-zóna	0.36%			-0.17%	
Alternatív	Globális	0.36%	9.14%		3.95%	9.57%

Készpénz 11.35%

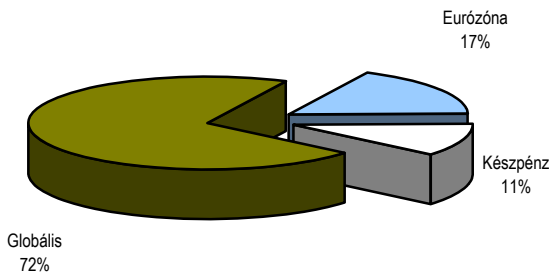
** A mögöttes alapok által felszámított alapkezelői költség

0.98%

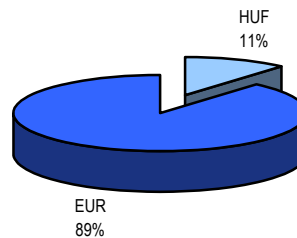
*** Forrás: Bloomberg

*** Az adatok lekérdezésének időpontja: 2009. 9. 14. 16:50

Befektetések megoszlása****



Befektetések devizamegoszlása



**** Forrás: Bloomberg, alapkezelők, UNIQA

Teljesítménystatisztika

	jan	febr	márc	ápr	máj	jún	júl	aug	szept	okt	nov	dec	Össz:*
1 havi hozam		2.7%	0.9%	2.8%	-5.2%	6.9%	-1.8%	1.2%	-0.4%	-1.3%	-2.8%	2.2%	4.7%
3 havi hozam		4.4%	3.1%	0.3%	2.5%	2.1%	-1.5%	1.8%	-1.5%	-0.9%	2.5%	-3.9%	0.7%
éves hozam		-4.6%	4.0%	-4.0%	-0.8%	-4.5%	-4.9%	-5.0%	2.2%	-0.6%	5.5%	-0.2%	1.1%
hozam indulás óta		11.6%	0.8%	2.7%	-5.1%	-0.9%	-2.4%	-1.2%	2.8%				7.9%
havi átlaghozam													
éves átlaghozam													

*Az összesített adat nem azonos az éves hozammal, csupán tájékoztató jellegű!

A múltbéli teljesítmények nem szükségszerűen jelzik a jövőbeni teljesítmények alakulását. A befektetési egységek értéke és hozama mind lefelé, mind felfelé változhat, amelyért a Biztosító nem vállal garanciát. A befektető akár a befektetett tőke összegét is elveszítheti. Külföldre befektető eszközalap esetében annak értéke a devizaárfolyamok elmozdulása miatt is változhat. A Biztosító mindent elkövetett annak biztosítására, hogy a leírtak alaposak és teljesek, és a vélemények megalapozottak legyenek. A Hírlevél nem befektetési ajánlat és nem is tekinthető az eszközalap vételére vagy eladására vonatkozó ajánlatnak.