

Abszolút hozam eszközalap

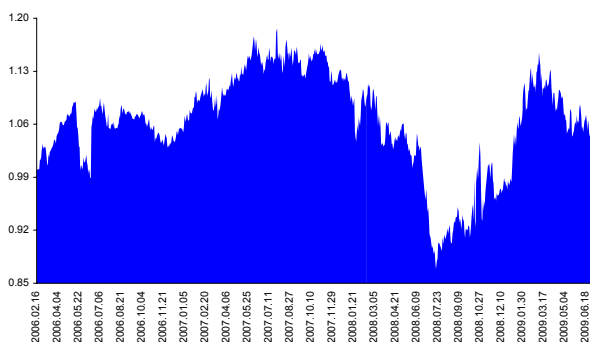
Kockázat: **+++** Elszámolás pénzneme: Magyar Forint
 Várható hosszú távú hozam*: **++++** Indulás dátuma: 2006. február

Kezelője: UNIQA Biztosító Zrt.
 Címe: 1134 Budapest, Róbert Károly krt. 76-78.
 Internet: www.uniqavk.hu
 E-mail: info@uniqa.hu



*A kockázat és a hozam hétfokozatú skálán kerül értékelésre, ahol 1 a legalacsonyabb kockázat és hozam, 7 a legmagasabb.

Árfolyamalakulás



Befektési stratégia

Az eszközalap befektetési alapokba fektethet. Célzott összetétele szerint 100%-ban abszolút hozam stratégiát követő befektetési alapot tartalmaz. Az eszközalapba olyan befektetési alap kerülnek, melyek minden piaci körülmény mellett euró alapon a mindenkori euró pénzügyi hozamokat igyekeznek 4-8%-kal meghaladni. Ennek érdekében az eszközosztályok (részvények, kötvények, pénzügy) közötti aktuális megoszlás a piaci környezet függvénye és az alapkezelő döntésének az eredménye. Készpénz, bankbetét maximum 20%-ban megegyedett.

Ajánlott befektetési időtáv

Az eszközalap 5-7 év feletti befektetési időhorizonttól ajánlható.

Kockázatok

Devizakockázat, részvénykockázat, kamatkockázat.

Befektetési összetétel**

| | |
|----------------------------------|--------|
| UNIQA Total Return | 15.05% |
| Raiffeisen Euro Short Term | 8.58% |
| Raiffeisen 336 GTAA Overlay | 25.71% |
| Raiffeisen 323 VA Trend Follower | 8.29% |
| HSBC GIF HALBIS Global Macro | 28.90% |

A mögöttes befektetési alapok adatai és historikus hozammutatói***

| Befektetési eszközök | Befektetési terület | 1 hó | 1 év | 5 év átl. | 2009 | 2008 |
|----------------------|---------------------|-------|--------|-----------|--------|--------|
| Alternatív | Globális | 0.76% | 3.51% | | 3.43% | -2.39% |
| Kötvény | Eurózóna | 1.41% | 4.35% | 2.52% | 2.67% | 2.02% |
| Alternatív | Globális | 0.13% | 11.87% | | 1.30% | 13.68% |
| Kötvény | Eurózóna | 1.60% | | | -1.04% | |
| Alternatív | Globális | 0.64% | 10.46% | | 3.24% | 9.57% |

Készpénz 13.47%

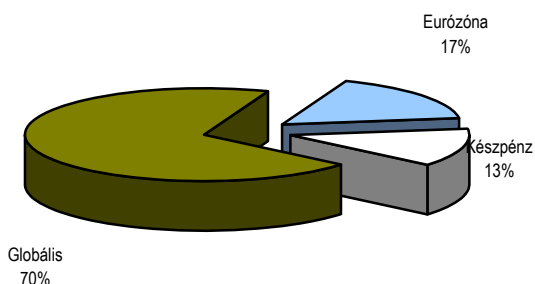
** A mögöttes alapok által felszámított alapkezelői költség

0.96%

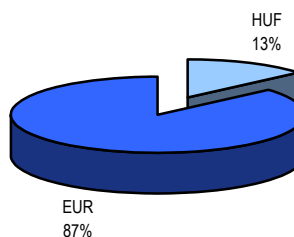
*** Forrás: Bloomberg

*** Az adatok lekérdezésének időpontja: 2009. 7. 27. 12:59

Befektetések megoszlása****



Befektetések devizamegoszlása



**** Forrás: Bloomberg, alapkezelők, UNIQA

Teljesítménystatisztika

| | jan | febr | márc | ápr | máj | jún | júl | aug | szept | okt | nov | dec | Össz:* |
|-------------------|--------|-------|------|-------|-------|-------|-------|-------|-------|-------|-------|-------|--------|
| 1 havi hozam | -2.35% | | | | | | | | | | | | |
| 3 havi hozam | -7.78% | | | | | | | | | | | | |
| éves hozam | 8.31% | | | | | | | | | | | | |
| hozam indulás óta | 3.70% | | | | | | | | | | | | |
| havi átlaghozam | 0.09% | | | | | | | | | | | | |
| éves átlaghozam | 1.07% | | | | | | | | | | | | |
| | 2006. | 2.7% | 0.9% | 2.8% | -5.2% | 6.9% | -1.8% | 1.2% | -0.4% | -1.3% | -2.8% | 2.2% | 4.7% |
| | 2007. | 4.4% | 3.1% | 0.3% | 2.5% | 2.1% | -1.5% | 1.8% | -1.5% | -0.9% | 2.5% | -4.0% | 0.7% |
| | 2008. | -4.6% | 4.0% | -4.0% | -0.8% | -4.5% | -4.9% | -5.0% | 2.2% | -0.6% | 5.5% | -0.2% | 1.1% |
| | 2009. | 11.6% | 0.8% | 2.7% | -5.1% | -0.9% | -2.4% | | | | | | 6.2% |

*Az összesített adat nem azonos az éves hozammal, csupán tájékoztató jellegű!

A múltbéli teljesítmények nem szükségszerűen jelzik a jövőbeni teljesítmények alakulását. A befektetési egységek értéke és hozama mind lefelé, mind felfelé változhat, amelyért a Biztosító nem vállal garanciát. A befektető akár a befektetett tőke összegét is elveszítheti. Külföldre befektető eszközalap esetében annak értéke a devizaárfolyamok elmozdulása miatt is változhat. A Biztosító mindent elkövetett annak biztosítására, hogy a leírtak alaposak és teljesek, és a vélemények megalapozottak legyenek. A Hírlevél nem befektetési ajánlat és nem is tekinthető az eszközalap vételére vagy eladására vonatkozó ajánlatnak.