

# Abszolút hozam eszközalap

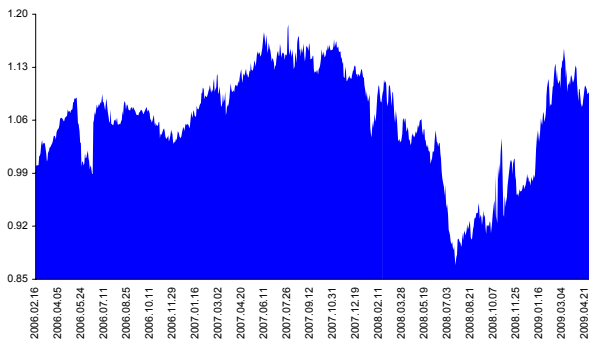
Kockázat: **+++** Elszámolás pénzneme: Magyar Forint  
 Várható hosszútávú hozam\*: **++++** Indulás dátuma: 2006. február

Kezelője: UNIQA Biztosító Zrt.  
 Címe: 1134 Budapest, Róbert Károly krt. 76-78.  
 Internet: www.uniqavk.hu  
 E-mail: info@uniqa.hu



\*A kockázat és a hozam hétfokozatú skálán kerül értékelésre, ahol 1 a legalacsonyabb kockázat és hozam, 7 a legmagasabb.

## Árfolyamalakulás



## Befektési stratégia

Az eszközalap befektetési alapokba fektethet. Célzott összetétele szerint 100%-ban abszolút hozam stratégiát követő befektetési alapot tartalmaz. Az eszközalapba olyan befektetési alap kerülnek, melyek minden piaci körülmény mellett euró alapon a mindenkori euró pénzügyi hozamokat igyekeznek 4-8%-kal meghaladni. Ennek érdekében az eszközosztályok (részvények, kötvények, pénzügy) közötti aktuális megoszlás a piaci környezet függvénye és az alapkezelő döntésének az eredménye. Készpénz, bankbetét maximum 20%-ban megegyedhet.

### Ajánlott befektetési időtáv

Az eszközalap 5-7 év feletti befektetési időhorizonttól ajánlható.

## Kockázatok

Devizakockázat, részvénykockázat, kamatkockázat.

## Befektetési összetétel\*\*

UNIQA Total Return	15.56%
Raiffeisen Euro Short Term	8.81%
Raiffeisen 336 GTAA Overlay	25.74%
Raiffeisen 323 VA Trend Follower	8.59%
HSBC GIF HALBIS Global Macro	21.96%

## A mögöttes befektetési alapok adatai és historikus hozammutatói\*\*\*

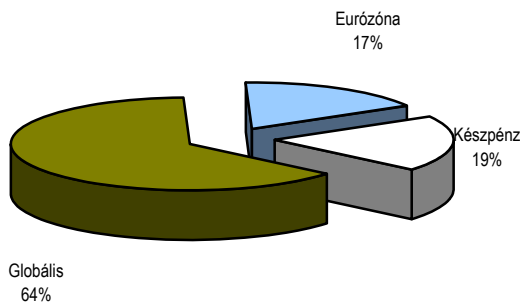
Befektetési eszközök	Befektetési terület	1 hó	1 év	5 év átl.	2009	2008
Alternatív	Globális	0.85%	0.62%		1.86%	-2.39%
Kötvény	Euró-zóna	0.94%	0.74%	1.95%	-0.51%	2.02%
Alternatív	Globális	-0.08%	14.53%		-0.62%	13.68%
Kötvény	Euró-zóna	0.31%			-2.79%	
Alternatív	Globális	0.92%	10.64%		3.14%	9.57%

Készpénz 19.34%

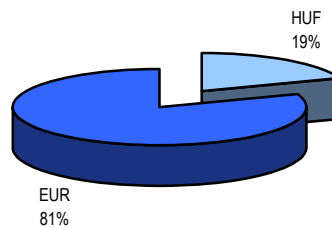
\*\* A mögöttes alapok által felszámított alapkezelői költség 0.87%

\*\*\* Forrás: Bloomberg \*\*\* Az adatok lekérdezésének időpontja: 2009. 5. 12. 16:58

## Befektetések megoszlása\*\*\*\*



## Befektetések devizamegoszlása



\*\*\*\* Forrás: Bloomberg, alapkezelők, UNIQA

## Teljesítménystatisztika

	jan	febr	márc	ápr	máj	jún	júl	aug	szept	okt	nov	dec	Össz:*
1 havi hozam	-4.75%												
3 havi hozam	-2.04%												
éves hozam	1.59%												
hozam indulás óta	7.11%												
havi átlaghozam	0.18%												
éves átlaghozam	2.17%												
	2006.	2.7%	0.9%	2.8%	-5.2%	6.9%	-1.8%	1.2%	-0.4%	-1.3%	-2.8%	2.2%	4.7%
	2007.	4.4%	3.1%	0.3%	2.5%	2.1%	-1.5%	1.8%	-1.5%	-0.9%	2.5%	-4.0%	0.7%
	2008.	-4.6%	4.0%	-4.0%	-0.8%	-4.5%	-4.9%	-5.0%	2.2%	-0.6%	5.5%	-0.2%	1.1%
	2009.	11.6%	0.8%	2.7%	-5.1%								9.7%

\*Az összesített adat nem azonos az éves hozammal, csupán tájékoztató jellegű!

A múltbéli teljesítmények nem szükségszerűen jelzik a jövőbeni teljesítmények alakulását. A befektetési egységek értéke és hozama mind lefelé, mind felfelé változhat, amelyért a Biztosító nem vállal garanciát. A befektető akár a befektetett tőke összegét is elveszítheti. Külföldre befektető eszközalap esetében annak értéke a devizaárfolyamok elmozdulása miatt is változhat. A Biztosító mindent elkövetett annak biztosítására, hogy a leírtak alaposak és teljesek, és a vélemények megalapozottak legyenek. A Hírlevél nem befektetési ajánlat és nem is tekinthető az eszközalap vételére vagy eladására vonatkozó ajánlatnak.