

# Abszolút hozam eszközalap

Speciális befektetési lehetőségeket kínáló eszközalapok



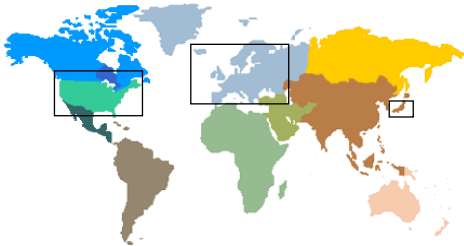
2009.01.31

<b>Kockázat*:</b>	<b>+++</b>
<b>Várható hosszú távú hozam*:</b>	<b>++++</b>
<b>Elszámolás pénzneme:</b>	<b>Magyar Forint</b>
<b>Indulás dátuma:</b>	<b>2006. február</b>

\*A kockázat és a hozam hétfokozatú skálán kerül értékelésre, ahol 1 a legalacsonyabb kockázat és hozam, 7 a legmagasabb.

<b>Eszközalap kezelője:</b>	UNIQA Biztosító Zrt.
<b>Címe:</b>	1134 Budapest, Róbert Károly krt. 76-78.
<b>Internet:</b>	<a href="http://www.uniqavk.hu">www.uniqavk.hu</a>
<b>E-mail:</b>	<a href="mailto:vagyonkezes@uniqa.hu">vagyonkezes@uniqa.hu</a>
<b>Életbiztosítási forrádról:</b>	(06-1) 238-6422

## Földrajzi megoszlás és a mögöttes alap eszközmegoszlása



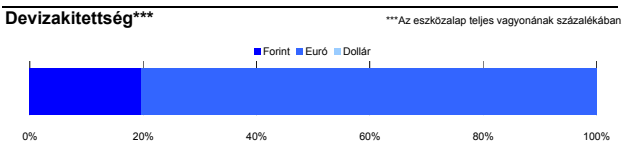
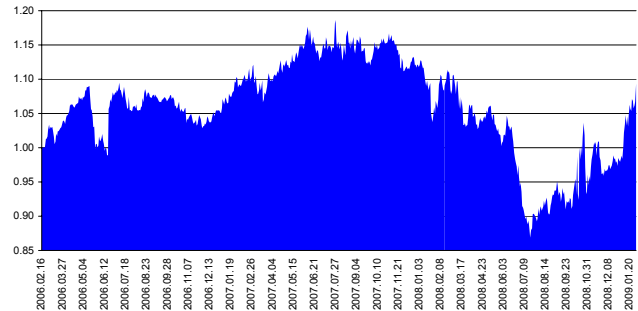
**Ajánlott minimális befektetési időtáv**  
Az eszközalap 5-7 év feletti befektetési időhorizonttól ajánlható.

**Befektetési stratégia**  
Az eszközalap befektetési alapokba fektethet. Célzott összetétele szerint 100%-ban az UNIQA Financial Opportunities alapot tartalmaz. A befektetési alap minden piaci körülmény mellett euró alapon legalább 6-7%-os hozamra törekszik. Amikor a befektetési alap kezelőinek meglátása szerint a nemzetközi részvények árfolyamai emelkedni fognak, túlsúlyosan részvényeket tart, amikor azonban árfolyamcsökkenés fenyeget, a biztonságosabb kötvény típusú befektetések és a fedezeti ügyletek kerülnek túlsúlyba. Készpénz, bankbetét maximum 20%-ban megengedett.

**Általános kockázatok**  
Devizakockázat, részvénykockázat, kamatkockázat.

**Kinek ajánljuk?**  
Azon befektetőknek, akik alacsonyabb hozamigandozás mellett a részvénytípusú befektetések megtérülését szeretnék megközelíteni.

## Árfolyamalakulás

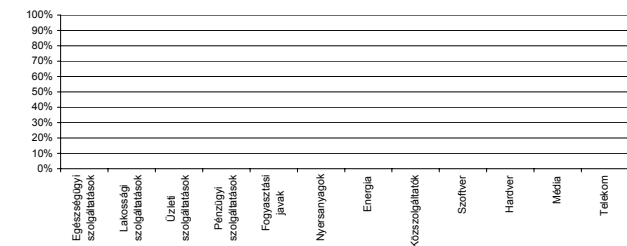


## Befektetések megoszlása\*\*\*\*

	Morningstar minősítés	Befektetési régió/szektor	Százalékos megoszlás
Raiffeisen Euro Likvid	-	Pénzünci	8.17%
UNIQA Total Return	-	Abszolút hozam	14.93%
Raiffeisen 336 GTA Overlay	-	Abszolút hozam	24.63%
HSBC GIF HALBIS Global Macro	-	Abszolút hozam	24.54%
Raiffeisen 323 VA Trend Follower	-	Abszolút hozam	8.12%
<b>Készpénz</b>			<b>19.61%</b>

## Részvénybefektetések szektormegoszlása\*\*\*\*\*

\*\*\*\*\*Közeltő adatok. Forrás: Morningstar.



## Tisztelt Ügyfelünk!

Október hónaptól kezdődően az UNIQA Biztosító a havonta megjelenő Vagyonkezelői és tőkepiaci hírlevélben tájékoztatja Önöket az eszközalapok mögött álló piacok alakulásáról.

A hírlevél elérhető a [www.uniqavk.hu](http://www.uniqavk.hu) oldalon.

\*\*\*\* A mögöttes alapok által, valamint kezelésként felszámított vagyonkezelői költség

1.19%

## Teljesítménystatisztika

1 havi hozam	11.38%
3 havi hozam	17.28%
éves hozam	4.13%
hozam indulás óta	9.34%
havi átlag hozam	0.26%
éves átlag hozam	3.08%

	jan	febr	márc	ápr	máj	jún	júl	aug	szept	okt	nov	dec	Össz:*
<b>2006.</b>		2.7%	0.9%	2.8%	-5.2%	6.9%	-1.8%	1.2%	-0.4%	-1.3%	-2.8%	2.2%	4.7%
<b>2007.</b>	4.4%	3.1%	0.3%	2.5%	2.1%	-1.5%	1.8%	-1.5%	-0.9%	2.5%	-4.0%	0.7%	9.5%
<b>2008.</b>	-4.6%	4.0%	-4.0%	-0.8%	-4.5%	-4.9%	-5.0%	2.2%	-0.6%	5.5%	-0.2%	1.1%	-12.0%
<b>2009.</b>	11.6%												11.6%

\*Az összesített adat nem azonos az éves hozammal, csupán tájékoztató jellegű!

A múltbéli teljesítmények nem szükségszerűen jelzik a jövőbeni teljesítményalakulását. A befektetési jegyek értéke és hozama mind lefelé, mind felfelé változhat, amelyért a Vagyonkezelőnk vállal garanciát. A befektető akár a befektetett tőke összegét is elveszítheti. Külföldre befektető esetében annak értéke a valutaárfolyamokelmozdulásamiatt is változhat. A Vagyonkezelőnk mindent elkövet annak biztosítására, hogy a leírtak alaposak és teljesek, és a véleményekmegalapozottak legyenek. A Hírlevél nem befektetési ajánlat és nem is tekinthető az eszközalapvételre vagy eladására vonatkozó ajánlatnak.