

# Abszolút hozam eszközalap

Speciális befektetési lehetőségeket kínáló eszközalapok



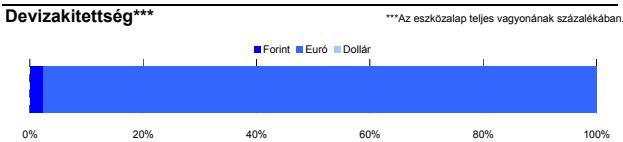
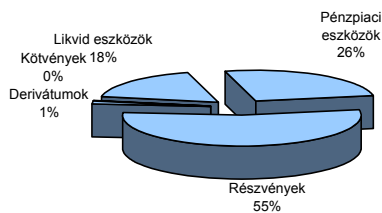
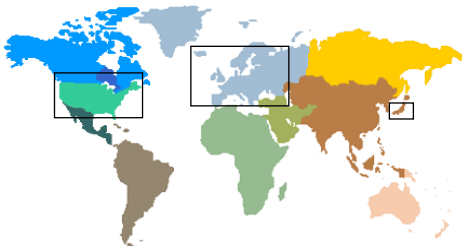
2007.10.31

<b>Kockázat*:</b>	+++
<b>Várható hosszú távú hozam*:</b>	++++
<b>Elszámolás pénzneme:</b>	Magyar Forint
<b>Indulás dátuma:</b>	2006. február

\*A kockázat és a hozam hétfokozatú skálán kerül értékelésre, ahol 1 a legalacsonyabb kockázat és hozam, 7 a legmagasabb.

<b>Eszközalap kezelője:</b>	UNIQA Vagyonkezelő Zrt.
<b>Címe:</b>	1134 Budapest, Róbert Károly krt. 76-78.
<b>Internet:</b>	<a href="http://www.uniqavk.hu">www.uniqavk.hu</a>
<b>E-mail:</b>	<a href="mailto:vagyonkezelo@uniqavk.hu">vagyonkezelo@uniqavk.hu</a>
<b>Életbiztosítási forrádról:</b>	(06-1) 238-6422

## Földrajzi megoszlás és a mögöttes alap eszközmegoszlása



## Befektetések megoszlása\*\*\*\*

	Morningstar minősítés	Befektetési régió/szektor	Százalékos megoszlás
UNIQA Financial Opportunities	*****	Globális	97.67%
Készpénz			2.33%

\*\*\*\* A mögöttes alapok által, valamint kezelésként felszámított vagyonkezelői költség

1.57%

## Teljesítménystatisztika

1 havi hozam	2.67%
3 havi hozam	1.03%
éves hozam	9.41%
hozam indulás óta	15.76%
havi átlag hozam	0.76%
éves átlag hozam	9.02%

	jan	febr	márc	ápr	máj	jún	júl	aug	szept	okt	nov	dec	Össz.*
2006.		2.7%	0.9%	2.8%	-5.2%	6.9%	-1.8%	1.2%	-0.4%	-1.3%	-2.8%	2.2%	4.7%
2007.	4.4%	3.1%	0.3%	2.5%	2.1%	-1.5%	1.8%	-1.5%	-0.9%	2.5%			13.2%

\*Az összesített adat nem azonos az éves hozammal, csupán tájékoztató jellegű!

A múltbéli teljesítmények nem szükségszerűen jelzik a jövőbeni teljesítmények alakulását. A befektetési jegyek értéke és hozama mind lefelé, mind felfelé változhat, amelyért a Vagyonkezelőnkem vállal garanciát. A befektető akár a befektetett tőke összegét is elveszítheti. Külföldre befektető alap esetében annak értéke a valutaárfolyamok elmozdulása miatt is változhat. A Vagyonkezelőnkem elkövetett hibáira, hogy a leirat alapok és teljesek, és a véleményem megalapozottak legyenek. A Hírlevél nem befektetési ajánlat és nem is tekinthető az eszközalap vételére vagy eladására vonatkozó ajánlatnak.

## Ájánlott minimális befektetési időtáv

Az eszközalap 5-7 év feletti befektetési időhorizonttól ajánlható.

## Befektetési stratégia

Az eszközalap befektetési alapokba fektethet. Célzott összetétele szerint 100%-ban az UNIQA Financial Opportunities befektetési alapot tartalmaz. A befektetési alap minden piaci körülmény mellett euró alapon legalább 6-7%-os hozamra törekszik. Amikor a befektetési alap kezelőinek meglátása szerint a nemzetközi részvények árfolyamai emelkedni fognak, túlsúlyosan részvényeket tart, amikor azonban árfolyamcsökkenés fenyeget, a biztonságosabb kötvény típusú befektetések és a fedezeti ügyletek kerülnek túlsúlyba. Készpénz, bankbetét maximum 20%-ban megengedett.

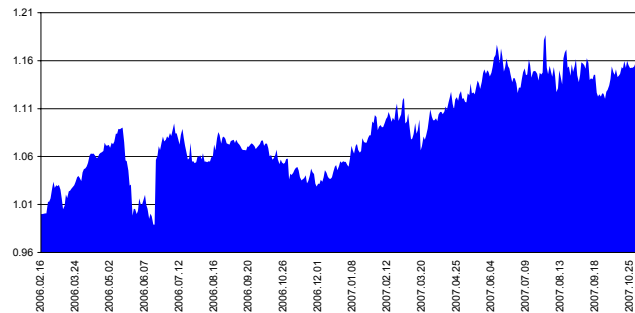
## Általános kockázatok

Devizakockázat, részvénykockázat, kamatkockázat.

## Kinek ajánljuk?

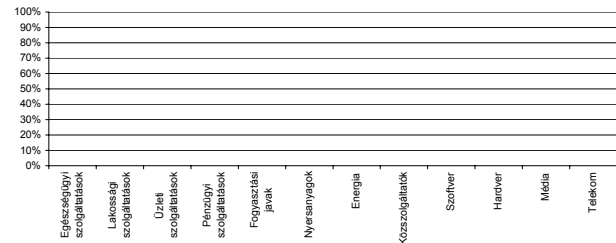
Azon befektetőknek, akik alacsonyabb hozamingadozás mellett a részvény típusú befektetések megtérülését szeretnék megközelíteni.

## Árfolyamalakulás



## Részvénybefektetések szektormegoszlása\*\*\*\*\*

\*\*\*\*\*Közelítő adatok. Forrás: Morningstar.



## Vagyonkezelői kommentár

A fejlett részvénypiacok októberben enyhén emelkedtek. A vártnál kedvezőbb alakuló tengerentúli jelentési szezon, illetve a Fed-kamatcsökkentéssel kapcsolatos várakozások visszatartották a befektetőket a részvénypiacokra. Ugyan a pénzügyi szektor hatalmas veszteségjelentésekről számol be, a piac októberben ezeket a híreket viszonylag jól tűrte. A makrogazdasági adatok továbbra is vegyesen alakulnak mind Európában, mind az Egyesült Államokban. A kelet-európai piacoknak a magas olajár erős támaszt adott, míg a kínai befektetéseknek a különböző szabályozási és növekedési (harmadik negyedéves GDP növekedés 11.5%) hírek kedveztek.

A hónap során a mögöttes alap részvénykitettsége emelkedett.