

**A Talon Duo € termék mellé választható
eszközalapokra vonatkozó konkrét
információkat tartalmazó dokumentum**

A Talon Duo € termék mellé választható

€-Menedzselt konzervatív eszközalapra vonatkozó konkrét információk

A termékre vonatkozó Kiemelt információkat tartalmazó dokumentum (KID) tartalmazza a termékre vonatkozó fontos további információkat, jelen dokumentum az eszközalapra vonatkozó fontos konkrét információkat mutatja be. Jelen dokumentum kelte: 2023. január 1.

Termék	Eszközalap
Talon Duo €	€-Menedzselt konzervatív eszközalap

Ön olyan terméket készül megvenni, amely összetett és megértése nehéz lehet.

Milyen termékről van szó?

Jelen dokumentum azt az esetet mutatja be, amikor Ön a befektetéseit kizárólag ebben a fent megnevezett eszközalapban helyezi el és tartja. Az eszközalapra vonatkozó részletes információ az eszközalap befektetési politikájában található, amely a biztosítási szerződési feltételek részét képezi, illetve a www.uniqa.hu weboldalon is elérhető.

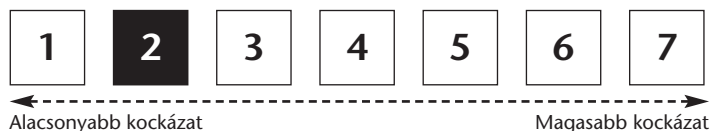
Célok: Az eszközalap a kezelt tőkét túlnyomóan a nagy biztonságot jelentő euró alapú állampapírokban, illetve kiváló minőségű banki, vállalati, illetve önkormányzat által kibocsátott értékpapírokban, és kis mértékben részvényekben valamint ilyen eszközökbe fektető befektetési alapokban helyezi el. Az eszközalap befektetési egységeinek árfolyamát – és így hozamát – az egy

befektetési egységre eső nettó eszközérték határozza meg. Az eszközalaphoz tartozó referenciaindex általában várhatóan és átlagosan jól jellemzi az eszközalap összetételét és kockázat-hozam profilját. Az eszközalap referenciaindex: 90% Euro Aggregate Treasury EUR + 10% MSCI ACWI EUR.

Megcélzott lakossági befektető: Jellemzően mérsékelt veszteségtűrővel rendelkező, vagy közepes befektetési időhorizontú, vagy csekély elméleti tudással, piaci tapasztalattal rendelkező ügyfeleknek ajánlható, akik a mérsékelt árfolyamingadozásért cserébe elfogadják az alacsonyabb hozampotenciált.

Milyen kockázatai vannak a terméknek, és mit kaphatok cserébe?

Kockázati mutató



! A kockázati mutató feltételezi, hogy Ön 10 évig megtartja a terméket. A tényleges kockázat jelentősen változhat, ha korábban váltja vissza a terméket és előfordulhat, hogy kisebb összeget kap vissza. Előfordulhat, hogy Ön nem tudja könnyen felmondani a terméket, vagy olyan áron kell felmondania, amely jelentősen befolyásolja, hogy Ön mekkora összeget kap vissza.

Az összesített kockázati mutató iránymutató ad e termék más termékekhez viszonyított kockázati szintjéről. Azt mutatja meg, hogy a termék milyen va-

lószerűséggel fog pénzügyi veszteséget okozni a piacok mozgása miatt vagy azért, mert nem tudjuk Önt kifizetni.

Ezt a terméket a 7 osztály közül a 2. osztályba soroltuk, amely *alacsony* kockázati osztály.

Az összesített kockázati mutató a piaci- és a hitelkockázat összesített hatását tükrözi. A piaci kockázatok a jövőbeli teljesítményből eredő potenciális veszteségeket jelentik meg. A választható eszközalapok hitelkockázati besorolása azt jelzi, hogy a piaci feltételek milyen hatással lesznek azon képességünkre, hogy kifizessük Önt.

A jellemző kockázat típusokat és mértéküket, valamint az ajánlott minimális befektetési időtartamot az eszközalap befektetési politikája tartalmazza.

Az ajánlottnál rövidebb megtakarítási idő esetén aktív befektetői magatartás és fokozott figyelem szükséges a szerződő részéről.

Ez a termék nem foglal magában védelmet a jövőbeli piaci teljesítménnyel szemben, ezért befektetését részben vagy egészében elveszítheti.

Ha a biztosító nem képes teljesíteni az Önnek járó kifizetést, Ön elveszítheti a teljes befektetését.

Teljesítmény forgatókönyvek

Az e termékből Ön által elérhető hozam a jövőbeli piaci teljesítmény függvénye. A jövőbeli piaci fejlemények bizonytalanok, és nem jelezhetők pontosan előre. A bemutatott kedvezőtlen, mérsékelt és kedvező forgatókönyvek a termék és a megfelelő referenciaérték elmúlt 15 évi legrosszabb, átlagos és legjobb teljesítményét alkalmazó illusztrációk. A stresszforogatókönyv bemutatja, hogy szélsőséges piaci körülmények esetén mekkora összeget kaphat vissza. Ez a forgatókönyvtípus egy 2007 és 2022 között végrehajtott befektetésre vonatkozik.

Ajánlott tartási idő	10 év			
Befektetés	10 000 €			
Biztosítási díj	0 €			
Túlélési forgatókönyvek	Ha Ön 1 év után visszavásárlást kér	Ha Ön 5 év után visszavásárlást kér	Ha 10 év után lejár a szerződés (ajánlott tartási idő)	
Minimum	Nincs minimális garantált hozam. Ön elveszítheti befektetésének egy részét vagy annak egészét.			
Stresszforogatókönyv	Ezt az összeget kaphatja vissza a költségek levonása után (€)	6 333	6 581	4 724
	Éves átlagos hozam	-36,67%	-8,03%	-7,23%
Kedvezőtlen forgatókönyv	Ezt az összeget kaphatja vissza a költségek levonása után (€)	8 424	6 669	4 724
	Éves átlagos hozam	-15,76%	-7,78%	-7,23%
Mérsékelt forgatókönyv	Ezt az összeget kaphatja vissza a költségek levonása után (€)	9 137	10 108	14 589
	Éves átlagos hozam	-8,63%	0,21%	3,85%
Kedvező forgatókönyv	Ezt az összeget kaphatja vissza a költségek levonása után (€)	10 404	12 213	12 517
	Éves átlagos hozam	4,04%	4,08%	2,27%
Haláleseti forgatókönyv				
Halál	Ezt az összeget kaphatják vissza a kedvezményezettjei a költségek levonása után (€)	9 137	10 108	14 589
Baleseti halál	Ezt az összeget kaphatják vissza a kedvezményezettjei a költségek levonása után (€)	10 724	11 695	16 177

A bemutatott számadatok magukban foglalják magának a terméknek az összes költségét, és tartalmazzák az Ön tanácsadójának vagy forgalmazójának a költségeit. A számadatok nem veszik figyelembe az Ön személyes adóügyi helyzetét, amely szintén befolyásolhatja az Ön által visszakapott összeg nagyságát.

Milyen költségek merülnek fel?

A terméket Önnek értékesítő vagy arról Önnek tanácsot adó személy egyéb költségeket is felszámíthat. Ebben az esetben az adott személy tájékoztatja Önt ezekről a költségekről, és bemutatja, hogy az összes költség idővel milyen hatással lesz az Ön befektetésére.

A költségek időbeli alakulása

A táblázatok azokat az összegeket mutatják be, amelyeket az Ön befektetéséből a különböző költség típusok fedezésére fordítanak. Ezek az összegek attól függenek, hogy Ön mennyit fektet be, mennyi ideig tartja a terméket, és mennyire jó a termék teljesítménye. Az itt feltüntetett összegek egy befektetési példán és a különböző lehetséges befektetési időszakokon alapuló illusztrációk.

Azt feltételeztük, hogy:

- Az első évben Ön visszakapja a befektetett összeget (0%-os éves hozam). A többi tartási időre vonatkozóan azt feltételeztük, hogy a termék a mérsékelt forgatókönyv szerint teljesít.
- 10 000 € kerül befektetésre.

Forgatókönyvek	Ha Ön 1 év után visszavásárlást kér	Ha Ön 5 év után visszavásárlást kér (ajánlott tartási idő fele)	Ha 10 év után lejár a szerződés (ajánlott tartási idő)
Teljes költség (€)	1 130	1 695	3 297
Éves költséghatás (*)	11,30%	3,63% minden évben	3,12% minden évben

(*) Ez azt szemlélteti, hogy a költségek évente hogyan csökkentik az Ön hozamát a tartási idő alatt. Ez például azt mutatja, hogy ha Ön az ajánlott tartási időnél kilép, az Ön évi átlagos hozama várhatóan 6,97% lesz a költségek előtt és 3,85% a költségek után. Előfordulhat, hogy a költségeket megosztjuk a terméket Önnek értékesítő személlyel az Ön számára nyújtott szolgáltatások fedezése érdekében.

A költségek összetétele

Egyszeri költségek belépéskor vagy kilépéskor		Éves költséghatás, ha az Ön szerződése 10 év után lejár (ajánlott tartási idő)
Belépési költségek	A Díjarányos költség az egyszeri díjból elvonva, melyből egy rész Díjarányos költség visszatérítési bónuszként visszakerül a szerződésre. A hatásnál e bónuszt beszámítottuk. E költség, ill. bónusz részletes leírása a szerződés 2.B, ill. 2.C sz. mellékletében szerepel.	0,06%
Kilépési költségek	A következő oszlopban a kilépési költségek „N/A”-ként szerepelnek, mivel nem alkalmazandók, ha Ön a terméket az ajánlott tartási időig tartja.	N/A
Folyó költségek minden évben		
Kezelési díjak és egyéb adminisztratív vagy működési költségek	A befektetésarányosan elvont költséget a bónusz ellensúlyozza (l. a szerződés 2.B és 2.C mellékletét), mely a hatást csökkenti.	2,91%
Ügyleti költségek	Az Ön befektetése éves értékének 0,15%-a. Ez a termék számára alapul szolgáló befektetések általunk történő vásárlása és eladása során felmerülő költségek becslése. A tényleges összeg attól függően fog változni, hogy mennyit vásárolunk és értékesítünk.	0,15%
Meghatározott feltételek mellett felmerülő járulékos költségek		
Teljesítménydíjak és nyereségrészesedés	Ezen termékért nem kell teljesítménydíjat fizetni	0%

A befektetési összegtől függően eltérő költségek alkalmazandók: bizonyos határt elérő befektetés esetén alacsonyabb Befektetés arányos költség kerül alkalmazásra (l. a szerződés 2.B mellékletét).

A Talon Duo € termék mellé választható €-Menedzselt kötvényútlós eszközalapra vonatkozó konkrét információk

A termékre vonatkozó Kiemelt információkat tartalmazó dokumentum (KID) tartalmazza a termékre vonatkozó fontos további információkat, jelen dokumentum az eszközalapra vonatkozó fontos konkrét információkat mutatja be. Jelen dokumentum kelte: 2023. január 1.

Termék	Eszközalap
Talon Duo €	€-Menedzselt kötvényútlós eszközalap

Ön olyan terméket készül megvenni, amely összetett és megértése nehéz lehet.

Milyen termékről van szó?

Jelen dokumentum azt az esetet mutatja be, amikor Ön a befektetéseit kizárólag ebben a fent megnevezett eszközalapban helyezi el és tartja. Az eszközalapra vonatkozó részletes információ az eszközalap befektetési politikájában található, amely a biztosítási szerződési feltételek részét képezi, illetve a www.uniqa.hu weboldalon is elérhető.


Célok: Az eszközalap vagyont nagyrészt nagy biztonságot jelentő euró alapú állampapírokban, illetve kiváló minőségű banki, vállalati, illetve önkormányzat által kibocsátott értékpapírokban, kismértékű globális részvényekben, valamint ilyen eszközökbe fektető befektetési alapokban helyezi el. Az eszközalap befektetési egységeinek árfolyamát – és így hozamát – az egy

befektetési egységre eső nettó eszközérték határozza meg. Az eszközalaphoz tartozó referenciaindex általában várhatóan és átlagosan jól jellemzi az eszközalap összetételét és kockázat-hozam profilját. Az eszközalap referenciaindex: 70% Euro Aggregate Treasury EUR + 30% MSCI ACWI EUR.

Megcélzott lakossági befektető: Jellemzően mérsékelt veszteségtűrővel rendelkező, vagy hosszabb befektetési időhorizontú, vagy mérsékelt elméleti tudással, piaci tapasztalattal rendelkező ügyfeleknek ajánlható, akik a nem túl jelentős árfolyamingadozásért cserébe elfogadják a mérsékelt hozampotenciált.

Milyen kockázatai vannak a terméknek, és mit kaphatok cserébe?

Kockázati mutató



! A kockázati mutató feltételezi, hogy Ön 10 évig megtartja a terméket. A tényleges kockázat jelentősen változhat, ha korábban váltja vissza a terméket és előfordulhat, hogy kisebb összeget kap vissza. Előfordulhat, hogy Ön nem tudja könnyen felmondani a terméket, vagy olyan áron kell felmondania, amely jelentősen befolyásolja, hogy Ön mekkora összeget kap vissza.

Az összesített kockázati mutató iránymutató ad e termék más termékekhez viszonyított kockázati szintjéről. Azt mutatja meg, hogy a termék milyen va-

lószerűséggel fog pénzügyi veszteséget okozni a piacok mozgása miatt vagy azért, mert nem tudjuk Önt kifizetni.

Ezt a terméket a 7 osztály közül a 3. osztályba soroltuk, amely *közepesen alacsony* kockázati osztály

Az összesített kockázati mutató a piaci- és hitelkockázat összesített hatását tükrözi. A piaci kockázatok a jövőbeli teljesítményből eredő potenciális veszteségeket jelentik meg. A választható eszközalapok hitelkockázati besorolása azt jelzi, hogy a piaci feltételek milyen hatással lesznek azon képességünkre, hogy kifizessük Önt.

A jellemző kockázat típusokat és mértéküket, valamint az ajánlott minimális befektetési időtartamot az eszközalap befektetési politikája tartalmazza.

Az ajánlottnál rövidebb megtakarítási idő esetén aktív befektetői magatartás és fokozott figyelem szükséges a szerződő részéről.

Ez a termék nem foglal magában védelmet a jövőbeli piaci teljesítménnyel szemben, ezért befektetését részben vagy egészében elveszítheti.

Ha a biztosító nem képes teljesíteni az Önnek járó kifizetést, Ön elveszítheti a teljes befektetését.

Teljesítmény forgatókönyvek

Az e termékből Ön által elérhető hozam a jövőbeli piaci teljesítmény függvénye. A jövőbeli piaci fejlemények bizonytalanok, és nem jelezhetők pontosan előre. A bemutatott kedvezőtlen, mérsékelt és kedvező forgatókönyvek a termék és a megfelelő referenciaérték elmúlt 15 évi legrosszabb, átlagos és legjobb teljesítményét alkalmazó illusztrációk. A stresszforgatókönyv bemutatja, hogy szélsőséges piaci körülmények esetén mekkora összeget kaphat vissza. Ez a forgatókönyvtípus egy 2007 és 2022 között végrehajtott befektetésre vonatkozik.

Ajánlott tartási idő	10 év			
Befektetés	10 000 €			
Biztosítási díj	0 €			
Túlélési forgatókönyvek		Ha Ön 1 év után visszavásárlást kér	Ha Ön 5 év után visszavásárlást kér	Ha 10 év után lejár a szerződés (ajánlott tartási idő)
Minimum	Nincs minimális garantált hozam. Ön elveszítheti befektetésének egy részét vagy annak egészét.			
Stresszforgatókönyv	Ezt az összeget kaphatja vissza a költségek levonása után (€)	6 358	6 187	4 768
	Éves átlagos hozam	-36,42%	-9,16%	-7,14%
Kedvezőtlen forgatókönyv	Ezt az összeget kaphatja vissza a költségek levonása után (€)	7 701	6 700	4 768
	Éves átlagos hozam	-22,99%	-7,70%	-7,14%
Mérsékelt forgatókönyv	Ezt az összeget kaphatja vissza a költségek levonása után (€)	9 247	9 761	14 768
	Éves átlagos hozam	-7,53%	-0,48%	3,98%
Kedvező forgatókönyv	Ezt az összeget kaphatja vissza a költségek levonása után (€)	10 637	13 197	13 994
	Éves átlagos hozam	6,37%	5,70%	3,42%
Halálesi forgatókönyv				
Halál	Ezt az összeget kaphatják vissza a kedvezményezettjei a költségek levonása után (€)	9 247	9 761	14 768
Baleseti halál	Ezt az összeget kaphatják vissza a kedvezményezettjei a költségek levonása után (€)	10 834	11 348	16 356

A bemutatott számadatok magukban foglalják magának a terméknek az összes költségét, és tartalmazzák az Ön tanácsadójának vagy forgalmazójának a költségeit. A számadatok nem veszik figyelembe az Ön személyes adóügyi helyzetét, amely szintén befolyásolhatja az Ön által visszakapott összeg nagyságát.

Milyen költségek merülnek fel?

A terméket Önnek értékesítő vagy arról Önnek tanácsot adó személy egyéb költségeket is felszámíthat. Ebben az esetben az adott személy tájékoztatja Önt ezekről a költségekről, és bemutatja, hogy az összes költség idővel milyen hatással lesz az Ön befektetésére.

A költségek időbeli alakulása

A táblázatok azokat az összegeket mutatják be, amelyeket az Ön befektetéséből a különböző költség típusok fedezésére fordítanak. Ezek az összegek attól függenek, hogy Ön mennyit fektet be, mennyi ideig tartja a terméket, és mennyire jó a termék teljesítménye. Az itt feltüntetett összegek egy befektetési példán és a különböző lehetséges befektetési időszakokon alapuló illusztrációk.

Azt feltételeztük, hogy:

- Az első évben Ön visszakapja a befektetett összeget (0%-os éves hozam). A többi tartási időre vonatkozóan azt feltételeztük, hogy a termék a mérsékelt forgatókönyv szerint teljesít.
- 10 000 € kerül befektetésre.

Forgatókönyvek	Ha Ön 1 év után visszavásárlást kér	Ha Ön 5 év után visszavásárlást kér (ajánlott tartási idő fele)	Ha 10 év után lejár a szerződés (ajánlott tartási idő)
Teljes költség (€)	1 122	1 638	3 203
Éves költséghatás (*)	11,22%	3,51% minden évben	3,02% minden évben

(*) Ez azt szemlélteti, hogy a költségek évente hogyan csökkentik az Ön hozamát a tartási idő alatt. Ez például azt mutatja, hogy ha Ön az ajánlott tartási időnél kilép, az Ön évi átlagos hozama várhatóan 7,00% lesz a költségek előtt és 3,98% a költségek után. Előfordulhat, hogy a költségeket megosztjuk a terméket Önnek értékesítő személlyel az Ön számára nyújtott szolgáltatások fedezése érdekében.

A költségek összetétele

Egyszeri költségek belépéskor vagy kilépéskor		Éves költséghatás, ha az Ön szerződése 10 év után lejár (ajánlott tartási idő)
Belépési költségek	A Díjarányos költség az egyszeri díjból elvonva, melyből egy rész Díjarányos költség visszatérítési bónuszként visszakerül a szerződésre. A hatásnál e bónuszt beszámítottuk. E költség, ill. bónusz részletes leírása a szerződés 2.B, ill. 2.C sz. mellékletében szerepel.	0,06%
Kilépési költségek	A következő oszlopban a kilépési költségek „N/A”-ként szerepelnek, mivel nem alkalmazandók, ha Ön a terméket az ajánlott tartási időig tartja.	N/A
Folyó költségek minden évben		
Kezelési díjak és egyéb adminisztratív vagy működési költségek	A befektetésarányosan elvont költséget a bónusz ellensúlyozza (l. a szerződés 2.B és 2.C mellékletét), mely a hatást csökkenti.	2,82%
Ügyleti költségek	Az Ön befektetése éves értékének 0,14%-a. Ez a termék számára alapul szolgáló befektetések általunk történő vásárlása és eladása során felmerülő költségek becslése. A tényleges összeg attól függően fog változni, hogy mennyit vásárolunk és értékesítünk.	0,14%
Meghatározott feltételek mellett felmerülő járulékos költségek		
Teljesítménydíjak és nyereségrészesedés	Ezen termékért nem kell teljesítménydíjat fizetni	0%

A befektetési összegtől függően eltérő költségek alkalmazandók: bizonyos határt elérő befektetés esetén alacsonyabb Befektetés arányos költség kerül alkalmazásra (l. a szerződés 2.B mellékletét).

A Talon Duo € termék mellé választható €-Menedzselt részvénytúlsúlyos eszközalapra vonatkozó konkrét információk

A termékre vonatkozó Kiemelt információkat tartalmazó dokumentum (KID) tartalmazza a termékre vonatkozó fontos további információkat, jelen dokumentum az eszközalapra vonatkozó fontos konkrét információkat mutatja be. Jelen dokumentum kelte: 2023. január 1.

Termék	Eszközalap
Talon Duo €	€-Menedzselt részvénytúlsúlyos eszközalap

Ön olyan terméket készül megvenni, amely összetett és megértése nehéz lehet.

Milyen termékről van szó?

Jelen dokumentum azt az esetet mutatja be, amikor Ön a befektetéseit kizárólag ebben a fent megnevezett eszközalapban helyezi el és tartja. Az eszközalapra vonatkozó részletes információ az eszközalap befektetési politikájában található, amely a biztosítási szerződési feltételek részét képezi, illetve a www.uniqa.hu weboldalon is elérhető.


Célok: Az eszközalap kitűzött célja, hogy a befektetett eszközökön keresztül magasabb kockázat mellett kiemelkedő hozamot érjen el. Az eszközalapban elsősorban a fejlett és fejlődő piacok részvényei, illetve részvénykitettséget megtestesítő kollektív befektetési formák találhatóak. Az eszközalap célzott összetétele 30% eurozóna tagállamokban kibocsátott kötvény-, valamint 70% globális részvénykitettséggel. Az eszközalap befektetési egységeinek

árfolyamát – és így hozamát – az egy befektetési egységre eső nettó eszközérték határozza meg. Az eszközalaphoz tartozó referenciaindex általában várhatóan és átlagosan jól jellemzi az eszközalap összetételét és kockázat-hozam profilját. Az eszközalap referenciaindex: 30% Euro Aggregate Treasury EUR + 70% MSCI ACWI EUR.

Megcélzott lakossági befektető: Jellemzően nagyobb veszteségtűréssel rendelkező, vagy hosszabb befektetési időhorizontú, vagy átlagos elméleti tudással, piaci tapasztalattal rendelkező ügyfeleknek ajánlható, akik jelentősebb árfolyamingadozásért cserébe elfogadják az inflációt jóval meghaladó hozampotenciált.

Milyen kockázatai vannak a terméknek, és mit kaphatok cserébe?

Kockázati mutató



! A kockázati mutató feltételezi, hogy Ön 10 évig megtartja a terméket. A tényleges kockázat jelentősen változhat, ha korábban váltja vissza a terméket és előfordulhat, hogy kisebb összeget kap vissza. Előfordulhat, hogy Ön nem tudja könnyen felmondani a terméket, vagy olyan áron kell felmondania, amely jelentősen befolyásolja, hogy Ön mekkora összeget kap vissza.

Az összesített kockázati mutató iránymutatást ad e termék más termékekhez viszonyított kockázati szintjéről. Azt mutatja meg, hogy a termék milyen va-

lósínűséggel fog pénzügyi veszteséget okozni a piacok mozgása miatt vagy azért, mert nem tudjuk Önt kifizetni.

Ezt a terméket a 7 osztály közül a 3. osztályba soroltuk, amely közepesen alacsony kockázati osztály.

Az összesített kockázati mutató a piaci- és a hitelkockázat összesített hatását tükrözi. A piaci kockázatok a jövőbeli teljesítményből eredő potenciális veszteségeket jelenítik meg. A választható eszközalapok hitelkockázati besorolása azt jelzi, hogy a piaci feltételek milyen hatással lesznek azon képességünkre, hogy kifizessük Önt.

A jellemző kockázat típusokat és mértéküket, valamint az ajánlott minimális befektetési időtartamot az eszközalap befektetési politikája tartalmazza.

Az ajánlottnál rövidebb megtakarítási idő esetén aktív befektetői magatartás és fokozott figyelem szükséges a szerződő részéről.

Ez a termék nem foglal magában védelmet a jövőbeli piaci teljesítménnyel szemben, ezért befektetését részben vagy egészében elveszítheti.

Ha a biztosító nem képes teljesíteni az Önnek járó kifizetést, Ön elveszítheti a teljes befektetését.

Teljesítmény forgatókönyvek

Az e termékből Ön által elérhető hozam a jövőbeli piaci teljesítmény függvénye. A jövőbeli piaci fejlemények bizonytalanok, és nem jelezhetők pontosan előre. A bemutatott kedvezőtlen, mérsékelt és kedvező forgatókönyvek a termék és a megfelelő referenciaérték elmúlt 15 évi legrosszabb, átlagos és legjobb teljesítményét alkalmazó illusztrációk. A stresszforgatókönyv bemutatja, hogy szélsőséges piaci körülmények esetén mekkora összeget kaphat vissza. Ez a forgatókönyvtípus egy 2007 és 2022 között végrehajtott befektetésre vonatkozik.

Ajánlott tartási idő	10 év			
Befektetés	10 000 €			
Biztosítási díj	0 €			
Túlélési forgatókönyvek		Ha Ön 1 év után visszavásárlást kér	Ha Ön 5 év után visszavásárlást kér	Ha 10 év után lejár a szerződés (ajánlott tartási idő)
Minimum	Nincs minimális garantált hozam. Ön elveszítheti befektetésének egy részét vagy annak egészét.			
Stresszforgatókönyv	Ezt az összeget kaphatja vissza a költségek levonása után (€)	3 986	3 727	2 206
	Éves átlagos hozam	-60,14%	-17,91%	-14,03%
Kedvezőtlen forgatókönyv	Ezt az összeget kaphatja vissza a költségek levonása után (€)	5 814	5 780	4 433
	Éves átlagos hozam	-41,86%	-10,38%	-7,81%
Mérsékelt forgatókönyv	Ezt az összeget kaphatja vissza a költségek levonása után (€)	9 447	10 198	16 414
	Éves átlagos hozam	-5,53%	0,39%	5,08%
Kedvező forgatókönyv	Ezt az összeget kaphatja vissza a költségek levonása után (€)	12 227	16 258	20 353
	Éves átlagos hozam	22,27%	10,21%	7,37%
Halálesi forgatókönyv				
Halál	Ezt az összeget kaphatják vissza a kedvezményezettjei a költségek levonása után (€)	9 447	10 198	16 414
Baleseti halál	Ezt az összeget kaphatják vissza a kedvezményezettjei a költségek levonása után (€)	11 034	11 785	18 001

A bemutatott számadatok magukban foglalják magának a terméknek az összes költségét, és tartalmazzák az Ön tanácsadójának vagy forgalmazójának a költségeit. A számadatok nem veszik figyelembe az Ön személyes adóügyi helyzetét, amely szintén befolyásolhatja az Ön által visszakapott összeg nagyságát.

Milyen költségek merülnek fel?

A terméket Önnek értékesítő vagy arról Önnek tanácsot adó személy egyéb költségeket is felszámíthat. Ebben az esetben az adott személy tájékoztatja Önt ezekről a költségekről, és bemutatja, hogy az összes költség idővel milyen hatással lesz az Ön befektetésére.

A költségek időbeli alakulása

A táblázatok azokat az összegeket mutatják be, amelyeket az Ön befektetéséből a különböző költség típusok fedezésére fordítanak. Ezek az összegek attól függenek, hogy Ön mennyit fektet be, mennyi ideig tartja a terméket, és mennyire jó a termék teljesítménye. Az itt feltüntetett összegek egy befektetési példán és a különböző lehetséges befektetési időszakokon alapuló illusztrációk.

Azt feltételeztük, hogy:

- Az első évben Ön visszakapja a befektetett összeget (0%-os éves hozam). A többi tartási időre vonatkozóan azt feltételeztük, hogy a termék a mérsékelt forgatókönyv szerint teljesít.
- 10 000 € kerül befektetésre.

Forgatókönyvek	Ha Ön 1 év után visszavásárlást kér	Ha Ön 5 év után visszavásárlást kér (ajánlott tartási idő fele)	Ha 10 év után lejár a szerződés (ajánlott tartási idő)
Teljes költség (€)	1 132	1 709	3 571
Éves költséghatás (*)	11,32%	3,66% minden évben	3,23% minden évben

(*) Ez azt szemlélteti, hogy a költségek évente hogyan csökkentik az Ön hozamát a tartási idő alatt. Ez például azt mutatja, hogy ha Ön az ajánlott tartási időnél kilép, az Ön évi átlagos hozama várhatóan 8,31% lesz a költségek előtt és 5,08% a költségek után. Előfordulhat, hogy a költségeket megosztjuk a terméket Önnek értékesítő személlyel az Ön számára nyújtott szolgáltatások fedezése érdekében.

A költségek összetétele

Egyszeri költségek belépéskor vagy kilépéskor		Éves költséghatás, ha az Ön szerződése 10 év után lejár (ajánlott tartási idő)
Belépési költségek	A Díjarányos költség az egyszeri díjból elvonva, melyből egy rész Díjarányos költség visszatérítési bónuszként visszakerül a szerződésre. A hatásnál e bónuszt beszámítottuk. E költség, ill. bónusz részletes leírása a szerződés 2.B, ill. 2.C sz. mellékletében szerepel.	0,06%
Kilépési költségek	A következő oszlopban a kilépési költségek „N/A”-ként szerepelnek, mivel nem alkalmazandók, ha Ön a terméket az ajánlott tartási időig tartja.	N/A
Folyó költségek minden évben		
Kezelési díjak és egyéb adminisztratív vagy működési költségek	A befektetésarányosan elvont költséget a bónusz ellensúlyozza (l. a szerződés 2.B és 2.C mellékletét), mely a hatást csökkenti.	2,75%
Ügyleti költségek	Az Ön befektetése éves értékének 0,43%-a. Ez a termék számára alapul szolgáló befektetések általunk történő vásárlása és eladása során felmerülő költségek becslése. A tényleges összeg attól függően fog változni, hogy mennyit vásárolunk és értékesítünk.	0,43%
Meghatározott feltételek mellett felmerülő járulékos költségek		
Teljesítménydíjak és nyereségrészesedés	Ezen termékért nem kell teljesítménydíjat fizetni	0%

A befektetési összegtől függően eltérő költségek alkalmazandók: bizonyos határt elérő befektetés esetén alacsonyabb Befektetés arányos költség kerül alkalmazásra (l. a szerződés 2.B mellékletét).

A Talon Duo € termék mellé választható

€-Likviditás eszközalapra vonatkozó konkrét információk

A termékre vonatkozó Kiemelt információkat tartalmazó dokumentum (KID) tartalmazza a termékre vonatkozó fontos további információkat, jelen dokumentum az eszközalapra vonatkozó fontos konkrét információkat mutatja be. Jelen dokumentum kelte: 2023. január 1.

Termék	Eszközalap
Talon Duo €	€-Likviditás eszközalap

Ön olyan terméket készül megvenni, amely összetett és megértése nehéz lehet.

Milyen termékről van szó?

Jelen dokumentum azt az esetet mutatja be, amikor Ön a befektetéseit kizárólag ebben a fent megnevezett eszközalapban helyezi el és tartja. Az eszközalapra vonatkozó részletes információ az eszközalap befektetési politikájában található, amely a biztosítási szerződési feltételek részét képezi, illetve a www.uniqa.hu weboldalon is elérhető.


Célok: Az eszközalap és mögöttes befektetéseinek célja a befektetett tőke értékének megővése. Az eszközalap pozitív hozam elérésére törekszik alacsony árfolyamingadozás mellett. Az eszközalap mindenekelőtt az Eurózána területén kibocsátott állampapírokba, vállalatok és pénztintézetek rövid lejáratú hitelpapírjaiba, valamint bankbetétekbe, illetve tőzsdén vagy tőzsdén kívül kereskedett, a táblázatban felsorolt befektetési eszközöket tartalmazó

értékpapírokba fektető befektetési alapokba fektet. Az eszközalap befektetési egységeinek árfolyamát – és így hozamát – az egy befektetési egységre eső nettó eszközérték határozza meg. Az eszközalaphoz tartozó referenciaindex általában várhatóan és átlagosan jól jellemzi az eszközalap összetételét és kockázat-hozam profilját. Az eszközalap referenciaindex: 100% Bloomberg Barclays Bellwether Swap 3Month TR Index EUR.

Megcélzott lakossági befektető: Jellemzően kifejezetten alacsony veszteségtűréssel rendelkező, vagy rövid befektetési időhorizontú, vagy csekély elméleti tudással, piaci tapasztalattal rendelkező ügyfeleknek ajánlható, akik az alacsony árfolyamingadozásért cserébe elfogadják az alacsony hozampotenciált.

Milyen kockázatai vannak a terméknek, és mit kaphatok cserébe?

Kockázati mutató



! A kockázati mutató feltételezi, hogy Ön 10 évig megtartja a terméket. A tényleges kockázat jelentősen változhat, ha korábban váltja vissza a terméket és előfordulhat, hogy kisebb összeget kap vissza. Előfordulhat, hogy Ön nem tudja könnyen felmondani a terméket, vagy olyan áron kell felmondania, amely jelentősen befolyásolja, hogy Ön mekkora összeget kap vissza.

Az összesített kockázati mutató iránymutató ad e termék más termékekhez viszonyított kockázati szintjéről. Azt mutatja meg, hogy a termék milyen va-

lószerűséggel fog pénzügyi veszteséget okozni a piacok mozgása miatt vagy azért, mert nem tudjuk Önt kifizetni.

Ezt a terméket a 7 osztály közül az 1. osztályba soroltuk, amely a *legalacsonyabb* kockázati osztály.

Az összesített kockázati mutató a piaci- és a hitelkockázat összesített hatását tükrözi. A piaci kockázatok a jövőbeli teljesítményből eredő potenciális veszteségeket jelentik meg. A választható eszközalapok hitelkockázati besorolása azt jelzi, hogy a piaci feltételek milyen hatással lesznek azon képességünkre, hogy kifizessük Önt.

A jellemző kockázat típusokat és mértéküket, valamint az ajánlott minimális befektetési időtartamot az eszközalap befektetési politikája tartalmazza.

Az ajánlottnál rövidebb megtakarítási idő esetén aktív befektetői magatartás és fokozott figyelem szükséges a szerződő részéről.

Ez a termék nem foglal magában védelmet a jövőbeli piaci teljesítménnyel szemben, ezért befektetését részben vagy egészeben elveszítheti.

Ha a biztosító nem képes teljesíteni az Önnek járó kifizetést, Ön elveszítheti a teljes befektetését.

Teljesítmény forgatókönyvek

Az e termékből Ön által elérhető hozam a jövőbeli piaci teljesítmény függvénye. A jövőbeli piaci fejlemények bizonytalanok, és nem jelezhetők pontosan előre. A bemutatott kedvezőtlen, mérsékelt és kedvező forgatókönyvek a termék és a megfelelő referenciaérték elmúlt 15 évi legrosszabb, átlagos és legjobb teljesítményét alkalmazó illusztrációk. A stresszforogatókönyv bemutatja, hogy szélsőséges piaci körülmények esetén mekkora összeget kaphat vissza. Ez a forgatókönyvtípus egy 2007 és 2022 között végrehajtott befektetésre vonatkozik.

Ajánlott tartási idő	10 év			
Befektetés	10 000 €			
Biztosítási díj	0 €			
Túlélési forgatókönyvek	Ha Ön 1 év után visszavásárlást kér	Ha Ön 5 év után visszavásárlást kér	Ha 10 év után lejár a szerződés (ajánlott tartási idő)	
Minimum	Nincs minimális garantált hozam. Ön elveszítheti befektetésének egy részét vagy annak egészét.			
Stresszforogatókönyv	Ezt az összeget kaphatja vissza a költségek levonása után (€)	8 660	8 025	6 963
	Éves átlagos hozam	-13,40%	-4,30%	-3,55%
Kedvezőtlen forgatókönyv	Ezt az összeget kaphatja vissza a költségek levonása után (€)	8 842	8 285	7 181
	Éves átlagos hozam	-11,58%	-3,69%	-3,26%
Mérsékelt forgatókönyv	Ezt az összeget kaphatja vissza a költségek levonása után (€)	9 035	9 505	7 631
	Éves átlagos hozam	-9,65%	-1,01%	-2,67%
Kedvező forgatókönyv	Ezt az összeget kaphatja vissza a költségek levonása után (€)	9 802	11 635	12 055
	Éves átlagos hozam	-1,98%	3,08%	1,89%
Haláleseti forgatókönyv				
Halál	Ezt az összeget kaphatják vissza a kedvezményezettjei a költségek levonása után (€)	9 035	9 505	7 631
Baleseti halál	Ezt az összeget kaphatják vissza a kedvezményezettjei a költségek levonása után (€)	10 622	11 092	9 218

A bemutatott számadatok magukban foglalják magának a terméknek az összes költségét, és tartalmazzák az Ön tanácsadójának vagy forgalmazójának a költségeit. A számadatok nem veszik figyelembe az Ön személyes adóügyi helyzetét, amely szintén befolyásolhatja az Ön által visszakapott összeg nagyságát.

Milyen költségek merülnek fel?

A terméket Önnek értékesítő vagy arról Önnek tanácsot adó személy egyéb költségeket is felszámíthat. Ebben az esetben az adott személy tájékoztatja Önt ezekről a költségekről, és bemutatja, hogy az összes költség idővel milyen hatással lesz az Ön befektetésére.

A költségek időbeli alakulása

A táblázatok azokat az összegeket mutatják be, amelyeket az Ön befektetéséből a különböző költség típusok fedezésére fordítanak. Ezek az összegek attól függenek, hogy Ön mennyit fektet be, mennyi ideig tartja a terméket, és mennyire jó a termék teljesítménye. Az itt feltüntetett összegek egy befektetési példán és a különböző lehetséges befektetési időszakokon alapuló illusztrációk.

Azt feltételeztük, hogy:

- Az első évben Ön visszakapja a befektetett összeget (0%-os éves hozam). A többi tartási időre vonatkozóan azt feltételeztük, hogy a termék a mérsékelt forgatókönyv szerint teljesít.
- 10 000 € kerül befektetésre.

Forgatókönyvek	Ha Ön 1 év után visszavásárlást kér	Ha Ön 5 év után visszavásárlást kér (ajánlott tartási idő fele)	Ha 10 év után lejár a szerződés (ajánlott tartási idő)
Teljes költség (€)	1 094	1 486	2 369
Éves költséghatás (*)	10,94%	3,18% minden évben	2,67% minden évben

(*) Ez azt szemlélteti, hogy a költségek évente hogyan csökkentik az Ön hozamát a tartási idő alatt. Ez például azt mutatja, hogy ha Ön az ajánlott tartási időnél kilép, az Ön évi átlagos hozama várhatóan 0,00% lesz a költségek előtt és -2,67% a költségek után. Előfordulhat, hogy a költségeket megosztjuk a terméket Önnek értékesítő személlyel az Ön számára nyújtott szolgáltatások fedezése érdekében.

A költségek összetétele

Egyszeri költségek belépéskor vagy kilépéskor		Éves költséghatás, ha az Ön szerződése 10 év után lejár (ajánlott tartási idő)
Belépési költségek	A Díjarányos költség az egyszeri díjból elvonva, melyből egy rész Díjarányos költség visszatérítési bónuszként visszakerül a szerződésre. A hatásnál e bónuszt beszámítottuk. E költség, ill. bónusz részletes leírása a szerződés 2.B, ill. 2.C sz. mellékletében szerepel.	0,05%
Kilépési költségek	A következő oszlopban a kilépési költségek „N/A”-ként szerepelnek, mivel nem alkalmazandók, ha Ön a terméket az ajánlott tartási időig tartja.	N/A
Folyó költségek minden évben		
Kezelési díjak és egyéb adminisztratív vagy működési költségek	A befektetésarányosan elvont költséget a bónusz ellensúlyozza (l. a szerződés 2.B és 2.C mellékletét), mely a hatást csökkenti.	2,61%
Ügyleti költségek	Az Ön befektetése éves értékének 0,00%-a. Ez a termék számára alapul szolgáló befektetések általunk történő vásárlása és eladása során felmerülő költségek becslése. A tényleges összeg attól függően fog változni, hogy mennyit vásárolunk és értékesítünk.	0,00%
Meghatározott feltételek mellett felmerülő járulékos költségek		
Teljesítménydíjak és nyereségrészesedés	Ezen termékért nem kell teljesítménydíjat fizetni	0%

A befektetési összegtől függően eltérő költségek alkalmazandók: bizonyos határt elérő befektetés esetén alacsonyabb Befektetés arányos költség kerül alkalmazásra (l. a szerződés 2.B mellékletét).

A Talon Duo € termék mellé választható

€-Spektrum abszolút hozam eszközalapra vonatkozó konkrét információk

A termékre vonatkozó Kiemelt információkat tartalmazó dokumentum (KID) tartalmazza a termékre vonatkozó fontos további információkat, jelen dokumentum az eszközalapra vonatkozó fontos konkrét információkat mutatja be. Jelen dokumentum kelte: 2023.

Termék	Eszközalap
Talon Duo €	€-Spektrum abszolút hozam eszközalap

Ön olyan terméket készül megvenni, amely összetett és megértése nehéz lehet.

Milyen termékről van szó?

Jelen dokumentum azt az esetet mutatja be, amikor Ön a befektetéseit kizárólag ebben a fent megnevezett eszközalapban helyezi el és tartja. Az eszközalapra vonatkozó részletes információ az eszközalap befektetési politikájában található, amely a biztosítási szerződési feltételek részét képezi, illetve a www.uniqa.hu weboldalon is elérhető.

Célok: Az eszközalap befektetési célja, hogy jellemzően kamatozó eszközökbe és részvényekbe történő közvetett és közvetlen befektetéssel, közepes piaci kockázatvállalás mellett az állampapírokhoz képest nagyobb hozamot biztosítson a befektetésre ajánlott 5 éves időhorizonton. Az eszközalap potenciális befektetési területe a lehető legszélesebb és globális: bankbetétek, hazai és nemzetközi részvények illetve kötvények, devizák, árupiaci és ingat-

lanpiaci kitétséget hordozó termékek, egyéb eszközök. Ezen eszközalap teljesítményét kisebb árfolyam-ingadozás jellemzi, mint a legtöbb részvényalapét. Az eszközalap befektetési egységeinek árfolyamát – és így hozamát – az egy befektetési egységre eső nettó eszközérték határozza meg. A referenciaindex fogalma jelen eszközalap esetében nem helytálló. Az eszközalap a Euro Aggregate Treasury EUR pénzügyi index által nyújtott hozam meghaladására törekszik, de hangsúlyozottan nem annak leképzése.

Megcélzott lakossági befektető: Jellemzően közepes veszteségtűréssel rendelkező, vagy hosszabb befektetési időhorizontú, vagy átlagos elméleti tudással, piaci tapasztalattal rendelkező ügyfeleknek ajánlható, akik közepes árfolyamingadozásért cserébe elfogadják az inflációt meghaladó hozampotenciált.

Milyen kockázatai vannak a terméknek, és mit kaphatok cserébe?

Kockázati mutató



! A kockázati mutató feltételezi, hogy Ön 10 évig megtartja a terméket. A tényleges kockázat jelentősen változhat, ha korábban váltja vissza a terméket és előfordulhat, hogy kisebb összeget kap vissza. Előfordulhat, hogy Ön nem tudja könnyen felmondani a terméket, vagy olyan áron kell felmondania, amely jelentősen befolyásolja, hogy Ön mekkora összeget kap vissza.

Az összesített kockázati mutató iránymutatást ad e termék más termékekhez viszonyított kockázati szintjéről. Azt mutatja meg, hogy a termék milyen va-

lószerűséggel fog pénzügyi veszteséget okozni a piacok mozgása miatt vagy azért, mert nem tudjuk Önt kifizetni.

Ezt a terméket a 7 osztály közül a 5. osztályba soroltuk, amely *közepesen magas* kockázati osztály.

Az összesített kockázati mutató a piaci- és a hitelkockázat összesített hatását tükrözi. A piaci kockázatok a jövőbeli teljesítményből eredő potenciális veszteségeket jelentik meg. A választható eszközalapok hitelkockázati besorolása azt jelzi, hogy a piaci feltételek milyen hatással lesznek azon képességünkre, hogy kifizessük Önt.

A jellemző kockázat típusokat és mértéküket, valamint az ajánlott minimális befektetési időtartamot az eszközalap befektetési politikája tartalmazza.

Az ajánltnál rövidebb megtakarítási idő esetén aktív befektetői magatartás és fokozott figyelem szükséges a szerződő részéről.

Ez a termék nem foglal magában védelmet a jövőbeli piaci teljesítménnyel szemben, ezért befektetését részben vagy egészében elveszítheti.

Ha a biztosító nem képes teljesíteni az Önnek járó kifizetést, Ön elveszítheti a teljes befektetését.

Teljesítmény forgatókönyvek

Az e termékből Ön által elérhető hozam a jövőbeli piaci teljesítmény függvénye. A jövőbeli piaci fejlemények bizonytalanok, és nem jelezhetők pontosan előre. A bemutatott kedvezőtlen, mérsékelt és kedvező forgatókönyvek a termék és a megfelelő referenciaérték elmúlt 15 évi legrövidebb, átlagos és legjobb teljesítményét alkalmazó illusztrációk. A stresszforatókönyv bemutatja, hogy szélsőséges piaci körülmények esetén mekkora összeget kaphat vissza. Ez a forgatókönyvtípus egy 2007 és 2022 között végrehajtott befektetésre vonatkozik.

Ajánlott tartási idő	10 év			
Befektetés	10 000 €			
Biztosítási díj	0 €			
Túlélési forgatókönyvek	Ha Ön 1 év után visszavásárlást kér	Ha Ön 5 év után visszavásárlást kér	Ha 10 év után lejár a szerződés (ajánlott tartási idő)	
Minimum	Nincs minimális garantált hozam. Ön elveszítheti befektetésének egy részét vagy annak egészét.			
Stresszforatókönyv	Ezt az összeget kaphatja vissza a költségek levonása után (€)	5 769	3 859	1 574
	Éves átlagos hozam	-42,31%	-17,34%	-16,88%
Kedvezőtlen forgatókönyv	Ezt az összeget kaphatja vissza a költségek levonása után (€)	7 661	3 859	1 574
	Éves átlagos hozam	-23,39%	-17,34%	-16,88%
Mérsékelt forgatókönyv	Ezt az összeget kaphatja vissza a költségek levonása után (€)	9 078	9 399	9 613
	Éves átlagos hozam	-9,22%	-1,23%	-0,39%
Kedvező forgatókönyv	Ezt az összeget kaphatja vissza a költségek levonása után (€)	10 472	11 512	11 885
	Éves átlagos hozam	4,72%	2,86%	1,74%
Halálesi forgatókönyv				
Halál	Ezt az összeget kaphatják vissza a kedvezményezettjei a költségek levonása után (€)	9 078	9 399	9 613
Baleseti halál	Ezt az összeget kaphatják vissza a kedvezményezettjei a költségek levonása után (€)	10 665	10 986	11 201

A bemutatott számadatok magukban foglalják magának a terméknek az összes költségét, és tartalmazzák az Ön tanácsadójának vagy forgalmazójának a költségeit. A számadatok nem veszik figyelembe az Ön személyes adóügyi helyzetét, amely szintén befolyásolhatja az Ön által visszakapott összeg nagyságát.

Milyen költségek merülnek fel?

A terméket Önnek értékesítő vagy arról Önnek tanácsot adó személy egyéb költségeket is felszámíthat. Ebben az esetben az adott személy tájékoztatja Önt ezekről a költségekről, és bemutatja, hogy az összes költség idővel milyen hatással lesz az Ön befektetésére.

A költségek időbeli alakulása

A táblázatok azokat az összegeket mutatják be, amelyeket az Ön befektetéséből a különböző költség típusok fedezésére fordítanak. Ezek az összegek attól függenek, hogy Ön mennyit fektet be, mennyi ideig tartja a terméket, és mennyire jó a termék teljesítménye. Az itt feltüntetett összegek egy befektetési példán és a különböző lehetséges befektetési időszakokon alapuló illusztrációk.

Azt feltételeztük, hogy:

- Az első évben Ön visszakapja a befektetett összeget (0%-os éves hozam). A többi tartási időre vonatkozóan azt feltételeztük, hogy a termék a mérsékelt forgatókönyv szerint teljesít.
- 10 000 € kerül befektetésre.

Forgatókönyvek	Ha Ön 1 év után visszavásárlást kér	Ha Ön 5 év után visszavásárlást kér (ajánlott tartási idő fele)	Ha 10 év után lejár a szerződés (ajánlott tartási idő)
Teljes költség (€)	1 143	1 735	2 986
Éves költséghatás (*)	11,43%	3,73% minden évben	3,19% minden évben

(*) Ez azt szemlélteti, hogy a költségek évente hogyan csökkentik az Ön hozamát a tartási idő alatt. Ez például azt mutatja, hogy ha Ön az ajánlott tartási időnél kilép, az Ön évi átlagos hozama várhatóan 2,80% lesz a költségek előtt és -0,39% a költségek után. Előfordulhat, hogy a költségeket megosztjuk a terméket Önnek értékesítő személlyel az Ön számára nyújtott szolgáltatások fedezése érdekében.

A költségek összetétele

Egyszeri költségek belépéskor vagy kilépéskor		Éves költséghatás, ha az Ön szerződése 10 év után lejár (ajánlott tartási idő)
Belépési költségek	A Díjarányos költség az egyszeri díjból elvonva, melyből egy rész Díjarányos költség visszatérítési bónuszként visszakerül a szerződésre. A hatásnál e bónuszt beszámítottuk. E költség, ill. bónusz részletes leírása a szerződés 2.B, ill. 2.C sz. mellékletében szerepel.	0,06%
Kilépési költségek	A következő oszlopban a kilépési költségek „N/A”-ként szerepelnek, mivel nem alkalmazandók, ha Ön a terméket az ajánlott tartási időig tartja.	N/A
Folyó költségek minden évben		
Kezelési díjak és egyéb adminisztratív vagy működési költségek	A befektetésarányosan elvont költséget a bónusz ellensúlyozza (l. a szerződés 2.B és 2.C mellékletét), mely a hatást csökkenti.	2,41%
Ügyleti költségek	Az Ön befektetése éves értékének 0,72%-a. Ez a termék számára alapul szolgáló befektetések általunk történő vásárlása és eladása során felmerülő költségek becslése. A tényleges összeg attól függően fog változni, hogy mennyit vásárolunk és értékesítünk.	0,72%
Meghatározott feltételek mellett felmerülő járulékos költségek		
Teljesítménydíjak és nyereségrészesedés	Ezen termékért nem kell teljesítménydíjat fizetni	0%

A befektetési összegtől függően eltérő költségek alkalmazandók: bizonyos határt elérő befektetés esetén alacsonyabb Befektetés arányos költség kerül alkalmazásra (l. a szerződés 2.B mellékletét).

A Talon Duo € termék mellé választható

€-Fenntartható globális részvény eszközalpra vonatkozó konkrét információk

A termékre vonatkozó Kiemelt információkat tartalmazó dokumentum (KID) tartalmazza a termékre vonatkozó fontos további információkat, jelen dokumentum az eszközalpra vonatkozó fontos konkrét információkat mutatja be. Jelen dokumentum kelte: 2023. január 1.

Termék	Eszközalap
Talon Duo €	€-Fenntartható globális részvény eszközalap

Ön olyan terméket készül megvenni, amely összetett és megértése nehéz lehet.

Milyen termékről van szó?

Jelen dokumentum azt az esetet mutatja be, amikor Ön a befektetéseit kizárólag ebben a fent megnevezett eszközalapban helyezi el és tartja. Az eszközalpra vonatkozó részletes információ az eszközalap befektetési politikájában található, amely a biztosítási szerződési feltételek részét képezi, illetve a www.uniqa.hu weboldalon is elérhető.

Célok: Az eszközalap közvetett és közvetlen (részvény befektetési alapokba és egyedi részvényekbe irányuló) befektetésekkel közép- és hosszútávon úgy kíván inflációt meghaladó hozamot elérni, hogy közben az éghajlatváltozás mérsékléséhez is hozzájárul a szén-dioxid-kibocsátás (karbonintenzitás) csökkentésével. Az eszközalap befektetési egységeinek árfolyamát – és így hozamát – az egy befektetési egységre eső nettó eszközérték határozza meg.

Az eszközalaphoz tartozó referenciaindex általában várhatóan és átlagosan jól jellemzi az eszközalap összetételét és kockázat-hozam profilját. Az eszközalap referenciaindex: 100% MSCI World SRI S-Series PAB 5% Capped USD Index (az érvényes MNB árfolyamokon euróra váltva).

Megcélzott lakossági befektető: Jellemzően nagy veszteségtűréssel rendelkező, vagy hosszú befektetési időhorizontú, vagy átlagosnál nagyobb elméleti tudással, piaci tapasztalattal rendelkező ügyfeleknek ajánlható, akik a komoly árfolyamingadozásért cserébe elfogadják a jelentős hozampotenciált.

Milyen kockázatai vannak a terméknek, és mit kaphatok cserébe?

Kockázati mutató



A kockázati mutató feltételezi, hogy Ön 10 évig megtartja a terméket. A tényleges kockázat jelentősen változhat, ha korábban váltja vissza a terméket és előfordulhat, hogy kisebb összeget kap vissza. Előfordulhat, hogy Ön nem tudja könnyen felmondani a terméket, vagy olyan áron kell felmondania, amely jelentősen befolyásolja, hogy Ön mekkora összeget kap vissza.

Az összesített kockázati mutató iránymutatást ad e termék más termékekhez viszonyított kockázati szintjéről. Azt mutatja meg, hogy a termék milyen va-

lószerűséggel fog pénzügyi veszteséget okozni a piacok mozgása miatt vagy azért, mert nem tudjuk Önt kifizetni.

Ezt a terméket a 7 osztály közül a 3. osztályba soroltuk, amely a közepesen alacsony kockázati osztály.

Az összesített kockázati mutató a piaci- és a hitelkockázat összesített hatását tükrözi. A piaci kockázatok a jövőbeli teljesítményből eredő potenciális veszteségeket jelenítik meg. A választható eszközalapok hitelkockázati besorolása azt jelzi, hogy a piaci feltételek milyen hatással lesznek azon képességünkre, hogy kifizessük Önt.

A jellemző kockázat típusokat és mértéküket, valamint az ajánlott minimális befektetési időtartamot az eszközalap befektetési politikája tartalmazza.

Az ajánlottnál rövidebb megtakarítási idő esetén aktív befektetői magatartás és fokozott figyelem szükséges a szerződő részéről.

Ez a termék nem foglal magában védelmet a jövőbeli piaci teljesítménnyel szemben, ezért befektetését részben vagy egészében elveszítheti.

Ha a biztosító nem képes teljesíteni az Önnek járó kifizetést, Ön elveszítheti a teljes befektetését.

Teljesítmény forgatókönyvek

Az e termékből Ön által elérhető hozam a jövőbeli piaci teljesítmény függvénye. A jövőbeli piaci fejlemények bizonytalanok, és nem jelezhetők pontosan előre. A bemutatott kedvezőtlen, mérsékelt és kedvező forgatókönyvek a termék és a megfelelő referenciaérték elmúlt 15 évi legrosszabb, átlagos és legjobb teljesítményét alkalmazó illusztrációk. A stresszforogatókönyv bemutatja, hogy szélsőséges piaci körülmények esetén mekkora összeget kaphat vissza. Ez a forgatókönyvtípus egy 2007 és 2022 között végrehajtott befektetésre vonatkozik.

Ajánlott tartási idő	10 év			
Befektetés	10 000 €			
Biztosítási díj	0 €			
Túlélési forgatókönyvek	Ha Ön 1 év után visszavásárlást kér	Ha Ön 5 év után visszavásárlást kér	Ha 10 év után lejár a szerződés (ajánlott tartási idő)	
Minimum	Nincs minimális garantált hozam. Ön elveszítheti befektetésének egy részét vagy annak egészét.			
Stresszforogatókönyv	Ezt az összeget kaphatja vissza a költségek levonása után (€)	4 220	3 762	1 943
	Éves átlagos hozam	-57,80%	-17,76%	-15,11%
Kedvezőtlen forgatókönyv	Ezt az összeget kaphatja vissza a költségek levonása után (€)	7 353	4 288	1 943
	Éves átlagos hozam	-26,47%	-15,58%	-15,11%
Mérsékelt forgatókönyv	Ezt az összeget kaphatja vissza a költségek levonása után (€)	9 181	9 593	9 318
	Éves átlagos hozam	-8,19%	-0,83%	-0,70%
Kedvező forgatókönyv	Ezt az összeget kaphatja vissza a költségek levonása után (€)	14 365	18 718	20 487
	Éves átlagos hozam	43,65%	13,36%	7,44%
Halálesi forgatókönyv				
Halál	Ezt az összeget kaphatják vissza a kedvezményezettjei a költségek levonása után (€)	9 181	9 593	9 318
Baleseti halál	Ezt az összeget kaphatják vissza a kedvezményezettjei a költségek levonása után (€)	10 768	11 180	10 906

A bemutatott számadatok magukban foglalják magának a terméknek az összes költségét, és tartalmazzák az Ön tanácsadójának vagy forgalmazójának a költségeit. A számadatok nem veszik figyelembe az Ön személyes adóügyi helyzetét, amely szintén befolyásolhatja az Ön által visszakapott összeg nagyságát.

Milyen költségek merülnek fel?

A terméket Önnek értékesítő vagy arról Önnek tanácsot adó személy egyéb költségeket is felszámíthat. Ebben az esetben az adott személy tájékoztatja Önt ezekről a költségekről, és bemutatja, hogy az összes költség idővel milyen hatással lesz az Ön befektetésére.

A költségek időbeli alakulása

A táblázatok azokat az összegeket mutatják be, amelyeket az Ön befektetéséből a különböző költség típusok fedezésére fordítanak. Ezek az összegek attól függenek, hogy Ön mennyit fektet be, mennyi ideig tartja a terméket, és mennyire jó a termék teljesítménye. Az itt feltüntetett összegek egy befektetési példán és a különböző lehetséges befektetési időszakokon alapuló illusztrációk.

Azt feltételeztük, hogy:

- Az első évben Ön visszakapja a befektetett összeget (0%-os éves hozam). A többi tartási időre vonatkozóan azt feltételeztük, hogy a termék a mérsékelt forgatókönyv szerint teljesít.
- 10 000 € kerül befektetésre.

Forgatókönyvek	Ha Ön 1 év után visszavásárlást kér	Ha Ön 5 év után visszavásárlást kér (ajánlott tartási idő fele)	Ha 10 év után lejár a szerződés (ajánlott tartási idő)
Teljes költség (€)	1 116	1 605	2 675
Éves költséghatás (*)	11,16%	3,44% minden évben	2,88% minden évben

(*) Ez azt szemlélteti, hogy a költségek évente hogyan csökkentik az Ön hozamát a tartási idő alatt. Ez például azt mutatja, hogy ha Ön az ajánlott tartási időnél kilép, az Ön évi átlagos hozama várhatóan 2,17% lesz a költségek előtt és -0,70% a költségek után. Előfordulhat, hogy a költségeket megosztjuk a terméket Önnek értékesítő személlyel az Ön számára nyújtott szolgáltatások fedezése érdekében.

A költségek összetétele

Egyszeri költségek belépéskor vagy kilépéskor		Éves költséghatás, ha az Ön szerződése 10 év után lejár (ajánlott tartási idő)
Belépési költségek	A Díjarányos költség az egyszeri díjból elvonva, melyből egy rész Díjarányos költség visszatérítési bónuszként visszakerül a szerződésre. A hatásnál e bónuszt beszámítottuk. E költség, ill. bónusz részletes leírása a szerződés 2.B, ill. 2.C sz. mellékletében szerepel.	0,06%
Kilépési költségek	A következő oszlopban a kilépési költségek „N/A”-ként szerepelnek, mivel nem alkalmazandók, ha Ön a terméket az ajánlott tartási időig tartja.	N/A
Folyó költségek minden évben		
Kezelési díjak és egyéb adminisztratív vagy működési költségek	A befektetésarányosan elvont költséget a bónusz ellensúlyozza (l. a szerződés 2.B és 2.C mellékletét), mely a hatást csökkenti.	2,54%
Ügyleti költségek	Az Ön befektetése éves értékének 0,28%-a. Ez a termék számára alapul szolgáló befektetések általunk történő vásárlása és eladása során felmerülő költségek becslése. A tényleges összeg attól függően fog változni, hogy mennyit vásárolunk és értékesítünk.	0,28%
Meghatározott feltételek mellett felmerülő járulékos költségek		
Teljesítménydíjak és nyereségrészesedés	Ezen termékért nem kell teljesítménydíjat fizetni	0%

A befektetési összegtől függően eltérő költségek alkalmazandók: bizonyos határt elérő befektetés esetén alacsonyabb Befektetés arányos költség kerül alkalmazásra (l. a szerződés 2.B mellékletét).