

Nyugat-európai részvény eszközalap

Kezelője: UNIQA Biztosító Zrt.
 Címe: 1134 Budapest, Róbert Károly krt. 76-78.
 Internet: www.uniqavk.hu
 E-mail: info@uniqa.hu

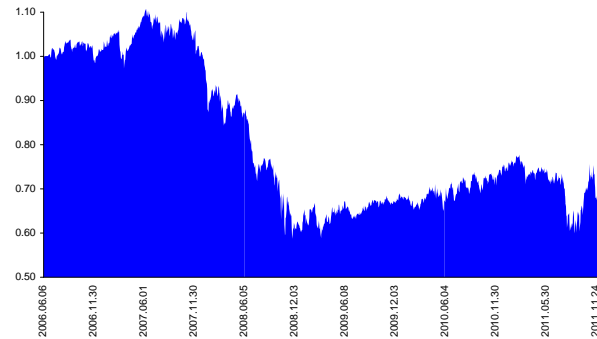


Kockázat: ++++++ Elszámolás pénzne: Magyar Forint
 Várható hosszú távú hozam*: ++++++ Indulás dátuma: 2006. június

*A kockázat és a hozam hétfokozatú skálán kerül értékelésre, ahol 1 a legalacsonyabb kockázat és hozam, 7 a legmagasabb.

Referenciaindex: Dow Jones EURO STOXX 50 (az érvényes MNB árfolyamokon magyar forintra váltva)

Árfolyamalakulás



Befektési stratégia

Az eszközalap befektetési alapokba fektethet. Az eszközalap a befektetett tőkét a stratégiája szerint több befektetési alap között osztja meg. A Vagyonkezelő arra törekszik, hogy a régió legjobb kockázat- és hozammutatókkal rendelkező befektetési alapjai kerüljenek az eszközalap portfóliójába. Készpénz, bankbetét maximum 20%-ban megengedett.

Ajánlott befektetési időtáv

A részvénybefektetések miatt csak 8-10 év feletti befektetési időhorizonttól ajánlható.

Kockázatok

Devizakockázat, részvénykockázat.

Befektetési összetétel**

| | |
|--------------------------------|--------|
| ING (L) Invest European Equity | 43.90% |
| LYXOR ETF DJ EuroStoxx50 | 41.41% |

A mögöttes befektetési alapok adatai és historikus hozammutatói***

| Befektetési eszközök | Befektetési terület | 1 hó | 1 év | 5 év átl. | idei év | előző év |
|----------------------|---------------------|--------|---------|-----------|---------|----------|
| Részvény | Nyugat-Európa | 0.32% | -12.97% | -5.25% | -12.79% | 8.53% |
| Részvény | Eurózóna | -1.08% | -15.91% | -7.43% | -14.16% | -2.62% |

Készpénz 14.69%

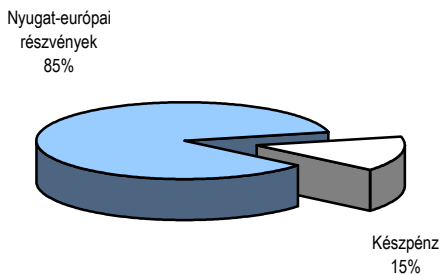
** A mögöttes alapok által felszámított alapkezelői költség

0.67%

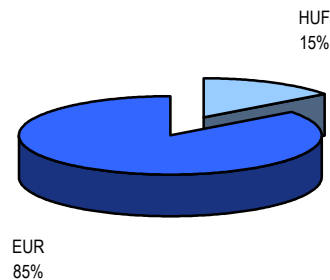
*** Forrás: Bloomberg

*** Az adatok lekérdezésének időpontja: 2011. 12. 12. 15:54

Befektetések megoszlása****



Befektetések devizamegoszlása



**** Forrás: Bloomberg, alapkezelők, UNIQA

Teljesítménystatisztika

| | jan | febr | márc | ápr | máj | jún | júl | aug | szept | okt | nov | dec | Össz:* | |
|-------------------|---------|-------|-------|-------|-------|-------|-------|-------|--------|-------|-------|-------|--------|--------|
| 1 havi hozam | -6.41% | | | | | | | | | | | | | |
| 3 havi hozam | 14.16% | | | | | | | | | | | | | |
| éves hozam | -1.66% | | | | | | | | | | | | | |
| hozam indulás óta | -29.22% | | | | | | | | | | | | | |
| havi átlaghozam | -0.44% | | | | | | | | | | | | | |
| éves átlaghozam | -5.19% | | | | | | | | | | | | | |
| | 2007. | 3.5% | 1.3% | -1.3% | 4.1% | 3.4% | -2.7% | -1.7% | -0.8% | 0.9% | 3.1% | -4.1% | -3.6% | 1.4% |
| | 2008. | -9.9% | 3.5% | -5.5% | 2.2% | -3.9% | -8.6% | -5.2% | 0.6% | -5.4% | -8.4% | -4.1% | -2.8% | -39.0% |
| | 2009. | 8.0% | -6.6% | 4.7% | 2.1% | 2.5% | -3.0% | 1.5% | 3.5% | 0.5% | 0.4% | -0.6% | 1.2% | 14.3% |
| | 2010. | -2.4% | -0.1% | 5.7% | -1.3% | -1.0% | 4.6% | 4.2% | -2.1% | 0.8% | 2.3% | 0.3% | 4.7% | 16.3% |
| | 2011. | 2.0% | 1.4% | -3.7% | 2.1% | -1.3% | -2.9% | -1.4% | -12.4% | 2.6% | 14.2% | -6.4% | | -7.8% |

*Az összesített adat nem azonos az éves hozammal, csupán tájékoztató jellegű!

A hirteleni teljesítmények nem szükségszerűen jelzik a jövőbeni teljesítmények alakulását. A befektetési egységek értéke és hozama mind felfelé, mind felfelé változhat, amelyért a Biztosító nem vállal garanciát. A befektető akár a befektetett tőke összegét is elveszítheti. Külföldre befektető eszközalap esetében annak értéke a devizaárfolyamok elmozdulása miatt is változhat. A Biztosító mindent elkövetett annak biztosítására, hogy a leírtak alaposak és teljesek, és a vélemények megalapozottak legyenek. A Hírlevél nem befektetési ajánlat és nem is tekinthető az eszközalap vételére vagy eladására vonatkozó ajánlatnak.