

# Nyugat-európai részvény eszközalap

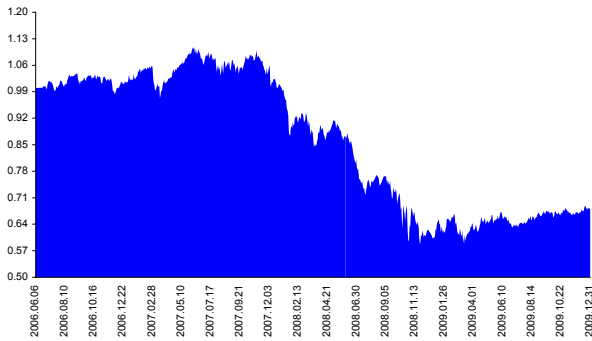
Kockázat: ++++++ Elszámolás pénzneme: Magyar Forint  
 Várható hosszú távú hozam\*: ++++++ Indulás dátuma: 2006. június

Kezelője: UNIQA Biztosító Zrt.  
 Címe: 1134 Budapest, Róbert Károly krt. 76-78.  
 Internet: www.uniqavk.hu  
 E-mail: info@uniqa.hu



\*A kockázat és a hozam hétfokozatú skálán kerül értékelésre, ahol 1 a legalacsonyabb kockázat és hozam, 7 a legmagasabb.

## Árfolyamalakulás



## Befektési stratégia

Az eszközalap befektetési alapokba fektethet. Az eszközalap a befektetett tőkét a stratégiája szerint több befektetési alap között osztja meg. A Vagyonkezelő arra törekszik, hogy a régió legjobb kockázat- és hozammutatókkal rendelkező befektetési alapjai kerüljenek az eszközalap portfóliójába. Készpénz, bankbetét maximum 20%-ban megengedett.

## Ajánlott befektetési időtáv

A részvénybefektetések miatt csak 8-10 év feletti befektetési időhorizonttól ajánlható.

## Kockázatok

Devizakockázat, részvénykockázat.

## Befektetési összetétel\*\*

R88 A Fonds VT	45.52%
UNIQA Financial Opportunities	29.07%
LYXOR ETF DJ EuroStoxx50	13.82%
Készpénz	11.59%

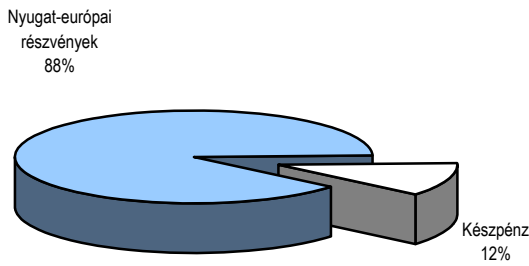
## A mögöttes befektetési alapok adatai és historikus hozammutatói\*\*\*

Befektetési eszközök	Befektetési terület	1 hó	1 év	5 év átl.	2009	2008
Részvény	Nyugat-Európa	3.40%	4.83%	-4.76%	1.39%	8.91%
Részvény	Nyugat-Európa	1.21%	5.58%	2.97%	1.10%	5.05%
Részvény	Eurózána	5.29%	25.18%	3.63%	1.89%	24.79%

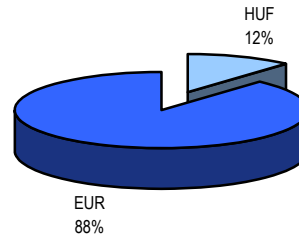
Készpénz 11.59%  
 \*\* A mögöttes alapok által felszámított alapkezelői költség 0.61%

\*\*\* Forrás: Bloomberg \*\*\* Az adatok lekérdezésének időpontja: 2010. 1. 12. 18:08

## Befektetések megoszlása\*\*\*\*



## Befektetések devizamegoszlása



\*\*\*\* Forrás: Bloomberg, alapkezelők, UNIQA

## Teljesítménystatisztika

	jan	febr	márc	ápr	máj	jún	júl	aug	szept	okt	nov	dec	Össz:*
1 havi hozam						-0.2%	1.9%	1.2%	-0.6%	-0.1%	-3.7%	2.2%	0.5%
3 havi hozam						-2.7%	-1.7%	-0.8%	0.9%	3.1%	-4.1%	-3.6%	1.4%
éves hozam						-8.6%	-5.2%	0.6%	-5.4%	-8.4%	-4.1%	-2.8%	-39.0%
hozam indulás óta						-3.0%	1.5%	3.5%	0.5%	0.4%	-0.6%	1.2%	14.3%
havi átlaghozam													
éves átlaghozam													

\*Az összesített adat nem azonos az éves hozammal, csupán tájékoztató jellegű!

A múltbéli teljesítmények nem szükségszerűen jelzik a jövőbeni teljesítmények alakulását. A befektetési egységek értéke és hozama mind lefelé, mind felfelé változhat, amelyért a Biztosító nem vállal garanciát. A befektető akár a befektetett tőke összegét is elveszítheti. Külföldre befektető eszközalap esetében annak értéke a devizaárfolyamok elmozdulása miatt is változhat. A Biztosító mindent elkövetett annak biztosítására, hogy a leírtak alaposak és teljesek, és a vélemények megalapozottak legyenek. A Hírlevél nem befektetési ajánlat és nem is tekinthető az eszközalap vételére vagy eladására vonatkozó ajánlatnak.