

# Nyugat-európai részvény eszközalap

Regionális részvény eszközalapok



2007.09.30

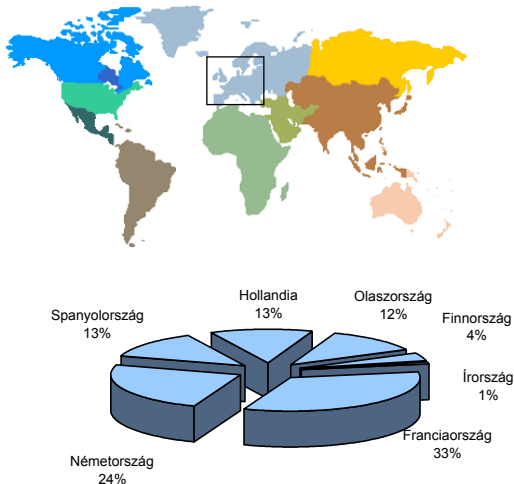
<b>Kockázat*:</b>	+++++
<b>Várható hosszú távú hozam*:</b>	+++++
<b>Elszámolás pénzneme:</b>	Magyar Forint
<b>Indulás dátuma:</b>	2006. június

\*A kockázat és a hozam hétfokozatú skálán kerül értékelésre, ahol 1 a legalacsonyabb kockázat és hozam, 7 a legmagasabb.

<b>Eszközalap kezelője:</b>	UNIQA Vagyonkezelő Zrt.
<b>Címe:</b>	1134 Budapest, Róbert Károly krt. 76-78.
<b>Internet:</b>	<a href="http://www.uniqavk.hu">www.uniqavk.hu</a>
<b>E-mail:</b>	<a href="mailto:vagyonkezele@uniqavk.hu">vagyonkezele@uniqavk.hu</a>
<b>Életbiztosítási forrádrót:</b>	(06-1) 238-6422

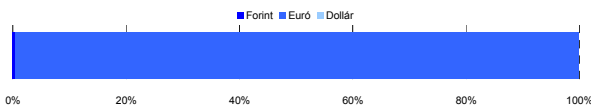
## Földrajzi megoszlás\*\*\*\*\*

\*\*\*\*\*Közeltő adatok. Forrás: Morningstar.



## Devizakitérttség\*\*\*

\*\*\*Az eszközalap teljes vagyonának százalékában.



## Befektetések megoszlása\*\*\*\*

Morningstar minősítés	Befektetési régió/szektor	Százalékos megoszlás
Lyxor DJ Euro Stoxx 50	*** Nyugat-Európa	18,04%
R88 A (VT)	- Nyugat-Európa	61,22%
UNIQA Financial Opportunities	***** Globális	20,22%
<b>Kézpénz</b>		<b>0,52%</b>

\*\*\*\* A mögöttes alapok által, valamint kezelésükért felszámított vagyonkezelői költség

0,40%

## Teljesítménystatisztika

1 havi hozam	-1,11%
3 havi hozam	-1,04%
éves hozam	2,86%
hozam indulás óta	5,66%
havi átlag hozam	0,35%
éves átlag hozam	4,21%

	jan	febr	márc	ápr	máj	jún	júl	aug	szept	okt	nov	dec	Össz:*
2006.						-0,2%	1,9%	1,2%	-0,6%	-0,1%	-3,7%	2,2%	0,5%
2007.	3,5%	1,3%	-1,3%	4,1%	3,5%	-2,7%	-1,7%	-0,8%	0,9%				6,6%

\*Az összesített adat nem azonos az éves hozammal, csupán tájékoztató jellegű!

A múltbéli teljesítmények nem szükségszerűen jelzik a jövőbeni teljesítmények alakulását. A befektetési jegyek értéke és hozama mind lefelé, mind felfelé változhat, amelyért a Vagyonkezelő nem vállal garanciát. A befektető akár a befektetett tőke összegét is elveszítheti. Külföldre befektető alap esetében annak értéke a valutaárfolyamok elmozdulásai miatt is változhat. A Vagyonkezelő mindent elkövet annak biztosítására, hogy a leírtak alaposak és teljesek, és a vélemények megalapozottak legyenek. A Hírlevél nem befektetési ajánlat és nem is tekinthető az eszközalap vételére vagy eladására vonatkozó ajánlatnak.

## Ajánlott minimális befektetési időtáv

A részvénybefektetések miatt csak 8-10 év feletti befektetési időhorizonttól ajánlható.

## Befektetési stratégia

Az eszközalap befektetési alapokba fektethet. Az eszközalap a befektetett tőkét a stratégiája szerint több befektetési alap között osztja meg. A Vagyonkezelő arra törekszik, hogy a régió legjobb kockázat- és hozammutatókkal rendelkező befektetési alapjai kerüljenek az eszközalap portfóliójába. Kézpénz, bankbetét maximum 20%-ban megengedett.

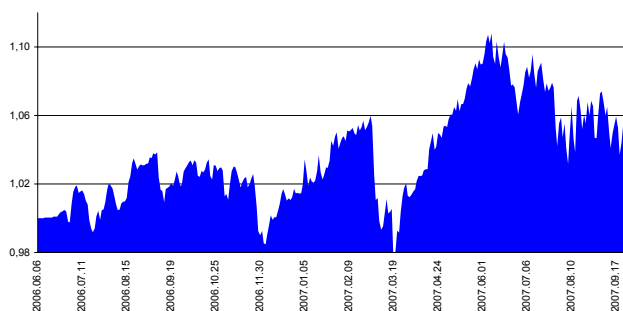
## Általános kockázatok

Devizakockázat, részvénykockázat.

## Kinek ajánljuk?

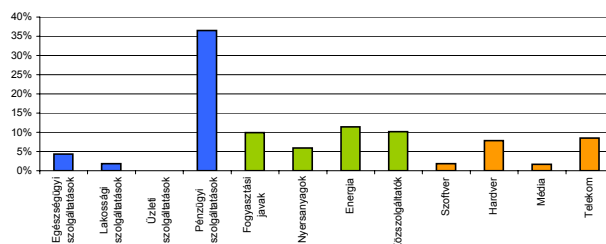
Azoknak ajánlott, akik a nyugat-európai tőzsdék legnagyobb forgalmú nagyvállalati részvényeiben rejlő növekedési potenciált kívánják kihasználni.

## Árfolyamalakulás



## Részvénybefektetések szektormegoszlása\*\*\*\*\*

\*\*\*\*\*Közeltő adatok. Forrás: Morningstar.



## Vagyonkezelői kommentár

Az EuroStoxx50 nyugat-európai részvényindex jelentősen emelkedett szeptember hónapban. A világ tőzsdéi szinte mindenhol megnyugodtak az augusztusi esést követően. Európában a tőzsdék emelkedése a gyengébb makrogazdasági mutatók (infláció enyhén az EKB hosszú távú célja felett alakult) ellenére történt, a gazdasági szereplők várakozásait mérő ZEW index ismét az előzetesen várttól nagyobb mértékben csökkent, valamint más gazdasági és üzleti indikátorok is egy lassúbb növekedés képét vetítik előre. A lassuló növekedés eredményeként azonban előfordulhat, hogy az EKB nem emeli tovább irányadó kamatát a következő időszakban, és ez némi támaszt nyújthat a részvénypiacok számára.

Az eszközalap teljesítményét rontotta, hogy a erősödött a főbb devizákkal szemben, vagyis egy egységnyi dollár- vagy euróbefektetés kevesebbet ér, mint egy hónappal korábban.