

Latin-amerikai részvény eszközalap

Kockázat: ++++++ Elszámolás pénzneme: Magyar Forint
 Várható hosszú távú hozam*: ++++++ Indulás dátuma: 2007. április

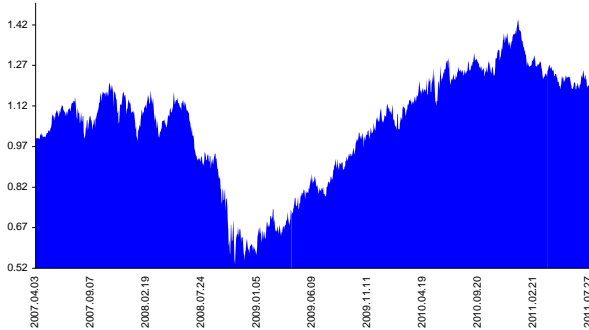
Kezelője: UNIQA Biztosító Zrt.
 Címe: 1134 Budapest, Róbert Károly krt. 76-78.
 Internet: www.uniqavk.hu
 E-mail: info@uniqa.hu



*A kockázat és a hozam hétfokozatú skálán kerül értékelésre, ahol 1 a legalacsonyabb kockázat és hozam, 7 a legmagasabb.

Referenciaindex: MSCI EM LATIN AMERICA (az érvényes MNB árfolyamokon magyar forintra váltva)

Árfolyamalakulás



Befektési stratégia

Az eszközalap befektetési alapokba fektethet. Az eszközalap a befektetett tőkét a stratégiája szerint több befektetési alap között osztja meg. A Vagyonkezelő arra törekszik, hogy a régió legjobb kockázat- és hozammutatókkal rendelkező befektetési alapjai kerüljenek az eszközalap portfóliójába. Készpénz, bankbetét maximum 20%-ban megengedett.

Ajánlott befektetési időtáv

A részvénybefektetések miatt csak 8-10 év feletti befektetési időhorizonttól ajánlható.

Kockázatok

Devizakockázat, részvénykockázat.

Befektetési összetétel**

HSBC GIF Latin America Equity	5.28%
QUANTIS South America Equity	57.38%
Aberdeen Latin Amerika alap	36.16%

A mögöttes befektetési alapok adatai és historikus hozammutatói***

Befektetési eszközök	Befektetési terület	1 hó	1 év	5 év átl.	idei év	előző év
HSBC GIF Latin America Equity	Részvény Latin-Amerika	-15.01%	-4.91%	11.36%	-20.84%	19.26%
QUANTIS South America Equity	Részvény Latin-Amerika	-16.44%	-5.31%		-20.30%	14.87%
Aberdeen Latin Amerika alap	Részvény Latin-Amerika					

Készpénz 1.18%

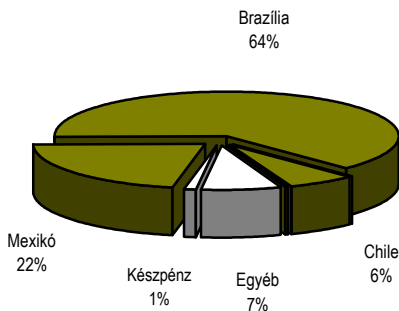
** A mögöttes alapok által felszámított alapkezelői költség

1.89%

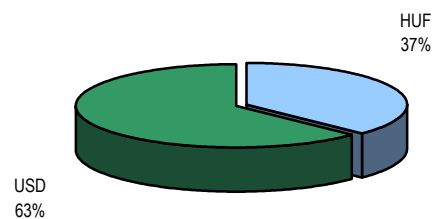
*** Forrás: Bloomberg

*** Az adatok lekérdezésének időpontja: 2011. 8. 12. 14:58

Befektetések megoszlása****



Befektetések devizamegoszlása



**** Forrás: Bloomberg, alapkezelők, UNIQA

Teljesítménystatisztika

	jan	febr	márc	ápr	máj	jún	júl	aug	szept	okt	nov	dec	Össz:*
1 havi hozam				0.7%	6.9%	-0.1%	-1.9%	-6.3%	7.0%	6.7%	-8.4%	3.6%	7.0%
3 havi hozam													
éves hozam	-8.2%	12.0%	-12.1%	6.4%	3.1%	-10.8%	-8.7%	-2.4%	-16.5%	-14.7%	-1.9%	-9.7%	-50.3%
hozam indulás óta	21.0%	-4.9%	7.7%	7.3%	10.1%	-0.4%	4.8%	7.4%	4.5%	0.5%	8.2%	4.9%	95.9%
havi átlaghozam	-3.5%	3.6%	7.0%	0.5%	2.2%	6.2%	1.2%	1.7%	-0.7%	0.1%	11.0%	1.6%	34.6%
éves átlaghozam	-5.5%	-0.7%	-2.9%	-2.0%	0.3%	-3.8%	0.2%						-13.8%

*Az összesített adat nem azonos az éves hozammal, csupán tájékoztató jellegű!

A múltbéli teljesítmények nem szükségszerűen jelzik a jövőbeni teljesítmények alakulását. A befektetési egységek értéke és hozama mind lefelé, mind felfelé változhat, amelyért a Biztosító nem vállal garanciát. A befektető akár a befektetett tőke összegét is elveszítheti. Külföldre befektető eszközalap esetében annak értéke a devizaárfolyamok elmozdulása miatt is változhat. A Biztosító mindent elkövetett annak biztosítására, hogy a leírtak alapok és teljesekek, és a vélemények megalapozottak legyenek. A Hírlevél nem befektetési ajánlat és nem is tekinthető az eszközalap vételére vagy eladására vonatkozó ajánlatnak.