

# Latin-amerikai részvény eszközalap

Regionális részvény eszközalapok



2008.06.30

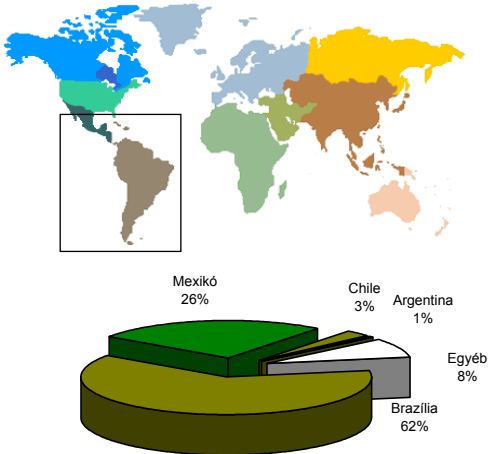
<b>Kockázat*:</b>	+++++
<b>Várható hosszú távú hozam*:</b>	+++++
<b>Elszámolás pénzme:</b>	Magyar Forint
<b>Indulás dátuma:</b>	2007. április

\*A kockázat és a hozam hétfokozatú skálán kerül értékelésre, ahol 1 a legalacsonyabb kockázat és hozam, 7 a legmagasabb.

<b>Eszközalap kezelője:</b>	UNIQA Biztosító Zrt.
<b>Címe:</b>	1134 Budapest, Róbert Károly krt. 76-78.
<b>Internet:</b>	<a href="http://www.uniqavk.hu">www.uniqavk.hu</a>
<b>E-mail:</b>	<a href="mailto:vagyonkezele@uniqavk.hu">vagyonkezele@uniqavk.hu</a>
<b>Életbiztosítási forrádrót:</b>	(06-1) 238-6422

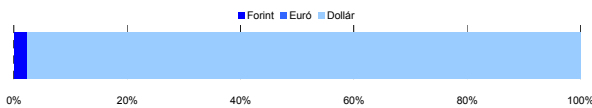
## Földrajzi megoszlás\*\*\*\*\*

\*\*\*\*\*Közeltő adatok. Forrás: Morningstar.



## Devizakitétség\*\*\*

\*\*\*Az eszközalap teljes vagyonának százalékában.



## Befektetések megoszlása\*\*\*\*

	Morningstar minősítés	Befektetési régió/szektor	Százalékos megoszlás
Credit Suisse Latin America	****	Latin-Amerika	29.23%
HSBC Latin America	-	Latin-Amerika	48.72%
JP Morgan Latin America	***	Latin-Amerika	19.73%

## Készpénz

2.32%

\*\*\*\* A mögöttes alapok által, valamint kezelésükért felszámított vagyonkezelői költség

1.54%

## Teljesítménystatisztika

1 havi hozam	-10.82%
3 havi hozam	-1.54%
éves hozam	-7.42%
hozam indulás óta	0.97%
havi átlag hozam	0.06%
éves átlag hozam	0.76%

	jan	febr	márc	ápr	máj	jún	júl	aug	szept	okt	nov	dec	Össz:*
2007.				0.7%	6.9%	-0.1%	-1.9%	-6.3%	7.0%	6.7%	-8.4%	3.6%	7.0%
2008.	-8.2%	12.0%	-12.1%	6.4%	3.1%	-10.8%							

\*Az összesített adat nem azonos az éves hozammal, csupán tájékoztató jellegű!

A múltbéli teljesítménynek nem szükségszerűen jelzik a jövőbeni teljesítmények alakulását. A befektetési jegyek értéke és hozama mind lefelé, mind felfelé változhat, amelyért a Vagyonkezelő nem vállal garanciát. A befektető akár a befektetési tőke összegét is elveszítheti. Külföldre befektető esetében annak értéke a valutaárfolyamok elmozdulásai miatt is változhat. A Vagyonkezelő mindent elkövet annak biztosítására, hogy a leírtak alaposak és teljesek, és a vélemények megalapozottak legyenek. A Hírlevél nem befektetési ajánlat és nem is tekinthető az eszközalap vételére vagy eladására vonatkozó ajánlatnak.

## Ajánlott minimális befektetési időtáv

A részvénybefektetések miatt csak 8-10 év feletti befektetési időhorizonttól ajánlható.

## Befektetési stratégia

Az eszközalap befektetési alapokba fektethet. Az eszközalap a befektetett tőkét a stratégiája szerint több befektetési alap között osztja meg. A Vagyonkezelő arra törekszik, hogy a régió legjobb kockázat- és hozammutatókkal rendelkező befektetési alapjai kerüljenek az eszközalap portfóliójába. Készpénz, bankbetét maximum 20%-ban megengedett.

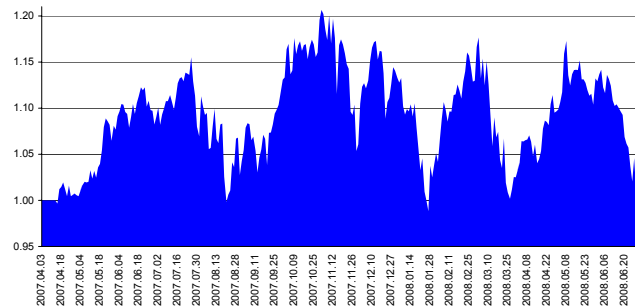
## Általános kockázatok

Devizakockázat, részvénykockázat.

## Kinek ajánljuk?

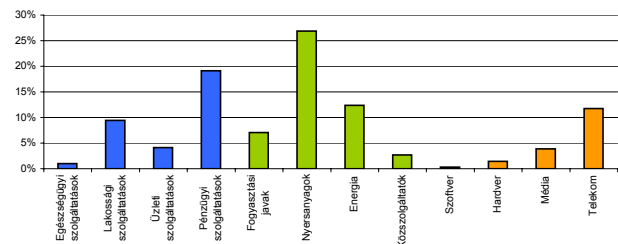
Azon magas hozamot megcélzó befektetők figyelmébe ajánlott, akik a latin-amerikai régió gazdasági növekedéséből kívánnak profitálni.

## Árfolyamalakulás



## Részvénybefektetések szektormegoszlása\*\*\*\*\*

\*\*\*\*\*Közeltő adatok. Forrás: Morningstar.



## Vagyonkezelői kommentár

A júniusi hónapban a diadalmenet élén a latin-amerikai alapok járnak, a régió gazdasági- és főként az élvonalas Brazília - számára igen kedvező magas olaj- és agrárárak miatt. A latin-amerikai piac még jelentős mértékben tudott emelkedni, míg a többi piacok többsége kisebb-nagyobb minuszban zárta a hónapot. A brazil részvények közel ötszörösükre emelkedtek az elmúlt öt évben a jelentősen emelkedő nyersanyag árak következtében, a JPMorgan szerint most már az árupiaci termékek árának esése következhet, mely kihat majd a brazil részvénypiacra is.

A külföldi részvénybefektetések értékét kedvezőtlenül érintette a forint árfolyamának határozott erősödése, mely az euróval és a dollárral szemben is jelentős volt. Az amerikai konjunktúra lanygulása miatt az amerikai dollár az utóbbi időszakban újra gyengélkedett.