

# Latin-amerikai részvény eszközalap

Regionális részvény eszközalapok



2007.08.31

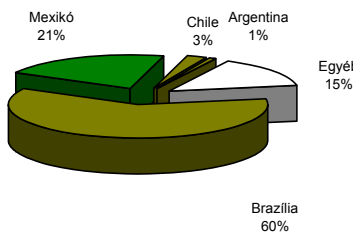
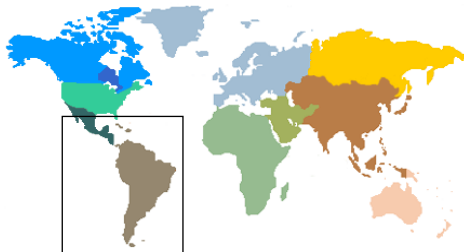
<b>Kockázat*:</b>	+++++
<b>Várható hosszú távú hozam*:</b>	+++++
<b>Elszámolás pénzneme:</b>	Magyar Forint
<b>Indulás dátuma:</b>	2007. április

\*A kockázat és a hozam hétfokozatú skálán kerül értékelésre, ahol 1 a legalacsonyabb kockázat és hozam, 7 a legmagasabb.

<b>Eszközalap kezelője:</b>	UNIQA Vagyonkezelő Zrt.
<b>Címe:</b>	1134 Budapest, Róbert Károly krt. 76-78.
<b>Internet:</b>	<a href="http://www.uniqavk.hu">www.uniqavk.hu</a>
<b>E-mail:</b>	<a href="mailto:vagyonkezelelo@uniqavk.hu">vagyonkezelelo@uniqavk.hu</a>
<b>Életbiztosítási forrádrót:</b>	(06-1) 238-6422

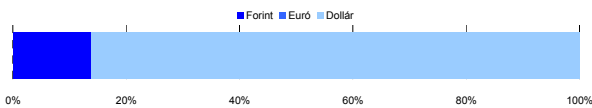
## Földrajzi megoszlás\*\*\*\*\*

\*\*\*\*\*Közeltő adatok. Forrás: Morningstar.



## Devizakitétség\*\*\*

\*\*\*Az eszközalap teljes vagyonának százalékában.



## Befektetések megoszlása\*\*\*\*

	Morningstar minősítés	Befektetési régió/szektor	Százalékos megoszlás
Credit Suisse Latin America	***	Latin-Amerika	25.32%
HSBC Latin America	-	Latin-Amerika	16.66%
JP Morgan Latin America	***	Latin-Amerika	16.52%
Merrill Lynch Latin America	****	Latin-Amerika	11.19%
PARVEST Latin America	-	Latin-Amerika	16.50%
<b>Készpénz</b>			<b>13.81%</b>

\*\*\*\* A mögöttes alapok által, valamint kezelésként felszámított vagyonkezelői költség

1.82%

## Teljesítménystatisztika

1 havi hozam	-2.49%
3 havi hozam	-3.14%
éves hozam	
hozam indulás óta	4.28%
havi átlag hozam	0.86%
éves átlag hozam	10.16%

	jan	febr	márc	ápr	máj	jún	júl	aug	szept	okt	nov	dec	Össz:*
2007.				0.7%	6.9%	-0.1%	-1.9%	-6.3%					-1.1%

\*Az összesített adat nem azonos az éves hozammal, csupán tájékoztató jellegű!

A múltbéli teljesítmények nem szükségszerűen jelzik a jövőbeni teljesítmények alakulását. A befektetési jegyek értéke és hozama mind lefelé, mind felfelé változhat, amelyért a Vagyonkezelő nem vállal garanciát. A befektető akár a befektetett tőke összegét is elveszítheti. Külföldre befektető esetében annak értéke a valutaárfolyamok elmozdulásai miatt is változhat. A Vagyonkezelő mindent elkövet annak biztosítására, hogy a leirtak alaposak és teljesek, és a vélemények megalapozottak legyenek. A Hírlevél nem befektetési ajánlat és nem is tekinthető az eszközalap vételére vagy eladására vonatkozó ajánlatnak.

## Ajánlott minimális befektetési időtáv

A részvénybefektetések miatt csak 8-10 év feletti befektetési időhorizonttól ajánlható.

## Befektetési stratégia

Az eszközalap befektetési alapokba fektethet. Az eszközalap a befektetett tőkét a stratégiája szerint több befektetési alap között osztja meg. A Vagyonkezelő arra törekszik, hogy a régió legjobb kockázat- és hozammutatókkal rendelkező befektetési alapjai kerüljenek az eszközalap portfóliójába. Készpénz, bankbetét maximum 20%-ban megengedett.

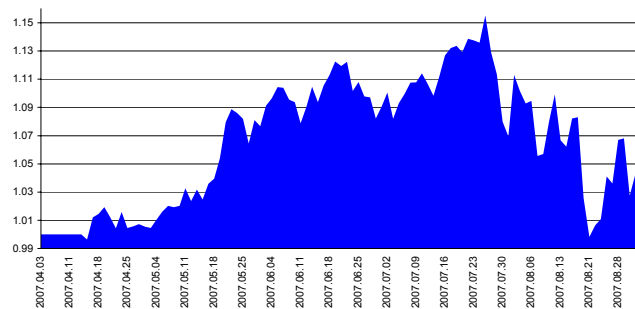
## Általános kockázatok

Devizakockázat, részvénykockázat.

## Kinek ajánljuk?

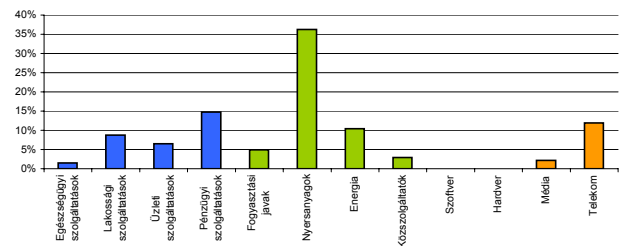
Azon magas hozamot megcélzó befektetők figyelmébe ajánlott, akik a latin-amerikai régió gazdasági növekedéséből kívánnak profitálni.

## Árfolyamalakulás



## Részvénybefektetések szektormegoszlása\*\*\*\*\*

\*\*\*\*\*Közeltő adatok. Forrás: Morningstar.



## Vagyonkezelői kommentár

A Latin-amerikai indexeknek a hónap során nem sikerült jelentősen emelkedniük, az árfolyamok ingadozása számottevő maradt. Az eszközalap teljesítményét jelentősen rontotta a mögöttes alapok és azok befektetéseinek esetében a devizaárfolyamok változása. Az olaj árfolyama jelentősen csökkent, ami az erősen nyersanyagközpontú fejlődő piacok számára negatív hatással volt.