



## Jellemző adatok

Árfolyamkockázat\*:   
 Várható hozam\*:   
 Elszámolás pénzneme: Magyar Forint  
 Indulás dátuma: 2008. április  
 Referenciaindex: Nomura North Africa and Middle East (az érvényes MNB árfolyamokon magyar forintra váltva)

Ajánlott befektetési időtáv: A részvénybefektetések miatt csak 8-10 év feletti befektetési időhorizonttól ajánlható.

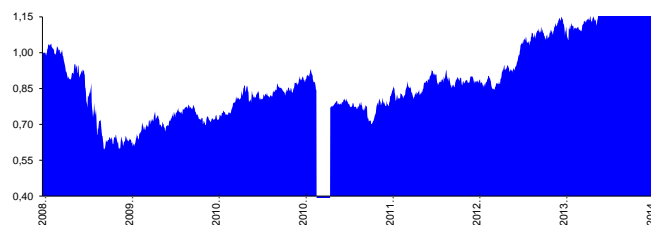
Kockázatok: Devizakockázat, részvénykockázat.

\* A kockázat és a hozam hétfokozatú skálán kerül értékelésre, ahol 1 a legalacsonyabb kockázat és hozam, 7 a legmagasabb.

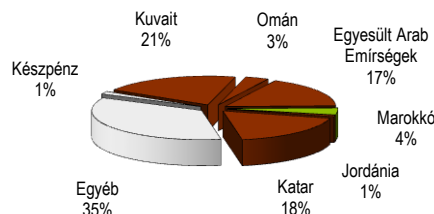
## Befektetési stratégia

Az eszközalap befektetési alapokba fektethet. Az eszközalap a befektetett tőkét a stratégiája szerint több befektetési alap között osztja meg. A Vagyonkezelő arra törekszik, hogy a régió legjobb kockázat- és hozammutatókkal rendelkező befektetési alapjai kerüljenek az eszközalap portfóliójába. Készpénz, bankbetét maximum 20%-ban megengedett.

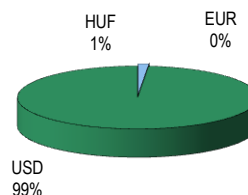
## Árfolyamalakulás



## Befektetések megoszlása\*\*\*\*



## Befektetések devizamegoszlása



\*\*\*\*Forrás: Bloomberg, alapkezelők, UNIQA

## Befektetési Összetétel\*\*

ISHARES MSCI FRONTIER 100	98,53%
DB X-TRACKERS S&P FRONTIER	0,00%
Készpénz	1,47%

\*\* A mögöttes alapok által felszámított alapkezelői költség

## Mögöttes befektetési alapok adatai és historikus mutatói\*\*\*

Befektetési eszközök	Befektetési terület	1 hó	1 év	5 év átl.	idei év	előző év
Részvény	Közél-Kelet	5,57%	27,09%		21,59%	22,04%
Részvény	Globális	4,95%	18,64%	6,95%	19,24%	16,66%

## Teljesítménystatisztika

1 havi hozam	11,79%
3 havi hozam	11,13%
éves hozam	26,93%
hozam indulás óta	55,93%
havi átlaghozam	0,59%
éves átlaghozam	7,28%

	jan	febr	márc	ápr	máj	jún	júl	aug	szept	okt	nov	dec	Össz.*
2010.	1,58%	2,67%	7,15%	3,61%	-2,19%	3,81%	0,13%	1,90%	-0,50%	0,39%	7,27%	1,29%	30,19%
2011.	-6,24%		-8,64%	0,84%	-0,06%	-2,65%	0,86%	-6,53%	9,68%	0,06%	4,32%	5,06%	-4,70%
2012.	-3,88%	1,91%	6,88%	-3,63%	4,57%	-6,76%	-0,15%	2,75%	-2,92%	-0,17%	-3,42%	5,45%	-0,37%
2013.	3,21%	4,25%	9,49%	2,26%	2,47%	-3,57%	5,82%	-3,24%	1,63%	-0,91%	3,79%	-2,44%	24,28%
2014.	10,49%	0,47%	1,97%	2,28%	3,66%	-4,10%	11,79%						28,65%

# Közel-kelet és észak-afrikai részvény eszközalap

2014. július



## Befektetési terület bemutatása

Az eszközalap közel-keleti és észak-afrikai régió országaiban és az ott működő vállalatokban rejlő növekedési potenciál kiaknázására, valamint a világpiac felé nyitó gazdaságaik által nyújtott befektetési lehetőségek kihasználására törekszik. A közel-keleti államok nagy részének a legfontosabb kapcsolódási pontja a világgazdasághoz a kőolajexport, amely a régió gazdasági teljesítményének fő meghatározója. A vegyipar alapvetően a petrokémiai iparágakra épül, de Marokkóban, Tunéziában és Jordániában emellett jelentős a foszfát-alapú műtrágyagyártás is. A turizmus a térség több országa (Egyiptom, Izrael, Jordánia, Marokkó, és Tunézia) számára fontos bevételi forrás. A közel-keleti országoknak földrajzi helyzetükből adódóan (Európa, Ázsia és Afrika találkozási pontja) nagy hagyományai vannak a kereskedelmi és pénzügyi szolgáltatások terén is, melyek a világgazdaság legdinamikusabban fejlődő ágazatai közé tartoznak. A közel-keleti régióban jelentős súllyal bír még az ingatlanszektor. A monumentális ingatlanfejlesztések között mindenekelőtt toronyházak, hotelek és szórakoztatóközpontok vannak. A közel-keleti ingatlanbefektetések a számos nagyszabású projekt miatt a közeljövőben is vonzó befektetési alternatívát nyújtanak. A régió az intézményi befektetők által referenciaként használt regionális és globális fejlődő piaci indexekben (pl. MSCI) még nem szerepel, de ennek felülvizsgálata már folyamatban van.

A térség politikai, gazdasági és likviditási helyzete, valamint a helyi értékpapírpiacok alacsonyabb szabályozottsága az árfolyamingadozás mértékét növelheti. Az eszközalap elszámolása és nyilvántartása forintban történik. Az eszközalap árfolyamkockázatát ezért a devizák közti árfolyam-ingadozások, valamint a pénznemek közötti átváltási költségek is befolyásolják.