

Közél-kelet és észak-afrikai részvény eszközalap

Kezelője: UNIQA Biztosító Zrt.
 Címe: 1134 Budapest, Róbert Károly krt. 76-78.
 Internet: www.uniqa.hu
 E-mail: info@uniqa.hu

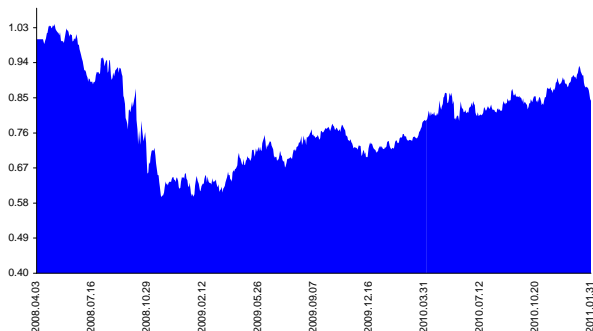


Kockázat*: ++++++ Elszámolás pénzneme: Magyar Forint
 Várható hosszú távú hozam*: ++++++ Indulás dátuma: 2008. április

*A kockázat és a hozam hétfokozatú skálán kerül értékelésre, ahol 1 a legacsonyabb kockázat és hozam, 7 a legmagasabb.

Referenciaindex: Nomura North Africa and Middle East (az érvényes MNB árfolyamokon magyar forintra váltva)

Árfolyamalakulás



Befektetési stratégia

Az eszközalap befektetési alapokba fektethet. Az eszközalap a befektetett tőkét a stratégiája szerint több befektetési alap között osztja meg. A Vagyonkezelő arra törekszik, hogy a régió legjobb kockázat- és hozammutatókkal rendelkező befektetési alapjai kerüljenek az eszközalap portfóliójába. Készpénz, bankbetét maximum 20%-ban megengedett.

Ajánlott befektetési időtáv

A részvénybefektetések miatt csak 8-10 év feletti befektetési időhorizonttól ajánlható.

Kockázatok

Devizakockázat, részvénykockázat.

Befektetési összetétel**

J.P. Morgan Middle East Equity	27.00%
Franklin Templeton MENA	21.97%
ING (L) Invest Middle East & North Africa	32.78%

A mögöttes befektetési alapok adatai és historikus hozammutatói***

Befektetési eszközök	Befektetési terület	1 hó	1 év	5 év átl.	2009	2008
Részvény	Közél-Kelet	-8.38%	18.23%	0.97%	-5.59%	24.17%
Részvény	Közél-Kelet	-5.69%	10.59%		-4.41%	17.06%
Részvény	Közél-Kelet					27.50%

Készpénz 18.25%

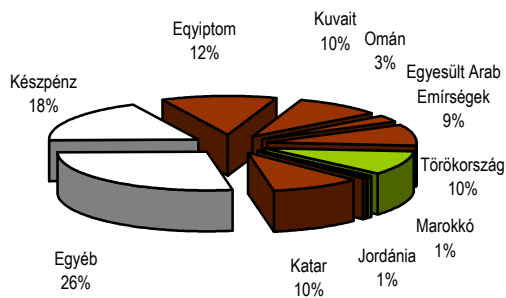
** A mögöttes alapok által felszámított alapkezelői költség

1.50%

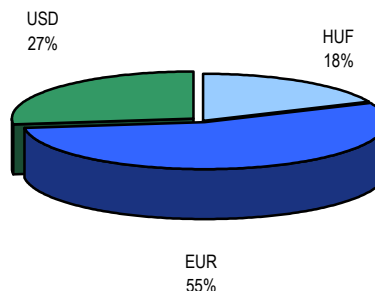
*** Forrás: Bloomberg

*** Az adatok lekérdezésének időpontja: 2011. 2. 11. 15:08

Befektetések megoszlása****



Befektetések devizamegoszlása



**** Forrás: Bloomberg, alapkezelők, UNIQA

Teljesítménystatisztika

1 havi hozam	-6.24%
3 havi hozam	0.64%
éves hozam	17.57%
hozam indulás óta	-15.35%
havi átlaghozam	-0.45%
éves átlaghozam	-5.29%

	jan	febr	márc	ápr	máj	jún	júl	aug	szept	okt	nov	dec	Össz:*
2008.				2.9%	0.0%	-8.2%	-0.2%	-3.3%	-10.5%	-17.7%	-9.5%	-2.6%	-40.9%
2009.	3.6%	-2.1%	3.8%	3.9%	5.7%	-3.9%	3.9%	5.6%	1.3%	0.0%	-6.2%	-2.5%	12.8%
2010.	1.6%	2.7%	7.2%	3.6%	-2.2%	3.8%	0.1%	1.9%	-0.5%	0.4%	7.3%	1.3%	30.2%
2011.	-6.2%												-6.2%

*Az összesített adat nem azonos az éves hozammal, csupán tájékoztató jellegű!

A múltbéli teljesítmények nem szükségszerűen jelzik a jövőbeni teljesítmények alakulását. A befektetési egységek értéke és hozama mind felfelé, mind felfelé változhat, amelyért a Biztosító nem vállal garanciát. A befektető akár a befektetett tőke összegét is elveszítheti. Külföldre befektető eszközalap esetében annak értéke a devizaárfolyamok elmozdulása miatt is változhat. A Biztosító mindent elkövetett annak biztosítására, hogy a leírtak alaposak és teljesek, és a vélemények megalapozottak legyenek. A Hírlevél nem befektetési ajánlat és nem is tekinthető az eszközalap vételére vagy eladására vonatkozó ajánlatnak.