

# Kelet-európai részvény eszközalap

Kezelője: UNIQA Biztosító Zrt.  
 Címe: 1134 Budapest, Róbert Károly krt. 76-78.  
 Internet: www.uniqavk.hu  
 E-mail: info@uniqa.hu

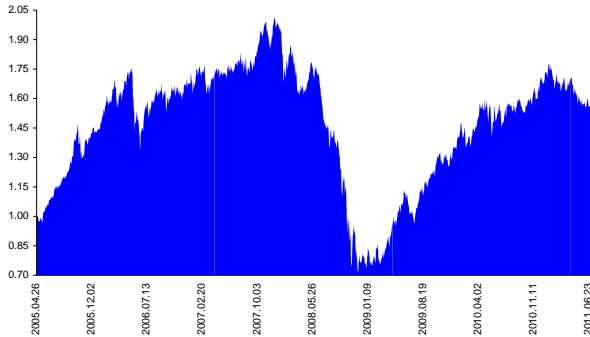


Kockázat: ++++++ Elszámolás pénzneme: Magyar Forint  
 Várható hosszú távú hozam\*: ++++++ Indulás dátuma: 2005. április

\*A kockázat és a hozam hétfokozatú skálán kerül értékelésre, ahol 1 a legalacsonyabb kockázat és hozam, 7 a legmagasabb.

Referenciaindex: CECE Composite Index (az érvényes MNB árfolyamokon magyar forintra váltva)

## Árfolyamalakulás



## Befektetési stratégia

Az eszközalap befektetési alapokba fektethet. Az eszközalap a befektetett tőkét a stratégiája szerint több befektetési alap között osztja meg. A Vagyonkezelő arra törekszik, hogy a régió legjobb kockázat- és hozammutatókkal rendelkező befektetési alapjai kerüljenek az eszközalap portfóliójába. Készpénz, bankbetét maximum 20%-ban megengedett.

## Ajánlott befektetési időtáv

A részvénybefektetések miatt csak 8-10 év feletti befektetési időhorizonttól ajánlható.

## Kockázatok

Devizakockázat, részvénykockázat.

## Befektetési összetétel\*\*

|                                  |        |
|----------------------------------|--------|
| Raiffeisen Osteuropa Aktien      | 41.47% |
| J.P. Morgan East European Equity | 18.76% |
| QUANTIS East European Equity     | 37.80% |

## A mögöttes befektetési alapok adatai és historikus hozammutatói\*\*\*

| Befektetési eszközök | Befektetési terület | 1 hó  | 1 év   | 5 év átl. | idei év | előző év |
|----------------------|---------------------|-------|--------|-----------|---------|----------|
| Részvény             | Kelet-Európa        | 1.14% | 21.15% | 2.10%     | -2.39%  | 26.41%   |
| Részvény             | Kelet-Európa        | 1.53% | 12.82% | 3.08%     | -6.89%  | 33.66%   |
| Részvény             | Kelet-Európa        |       |        |           |         | 26.18%   |

Készpénz 1.97%

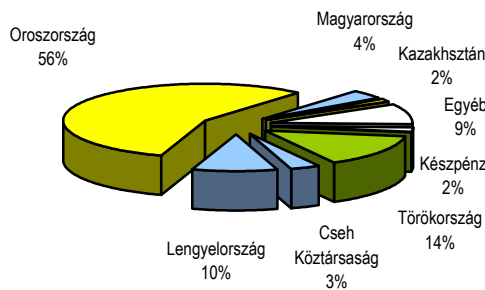
\*\* A mögöttes alapok által felszámított alapkezelői költség

1.87%

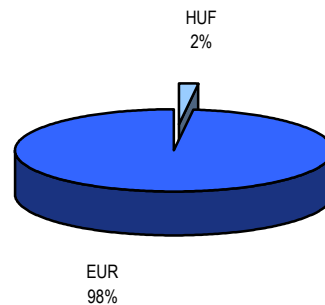
\*\*\* Forrás: Bloomberg

\*\*\* Az adatok lekérdezésének időpontja: 2011. 7. 6. 17:19

## Befektetések megoszlása\*\*\*\*



## Befektetések devizamegoszlása



\*\*\*\* Forrás: Bloomberg, alapkezelők, UNIQA

## Teljesítménystatisztika

|                   | jan          | febr   | márc  | ápr    | máj   | jún   | júl   | aug    | szept | okt    | nov    | dec   | Össz:* |        |
|-------------------|--------------|--------|-------|--------|-------|-------|-------|--------|-------|--------|--------|-------|--------|--------|
| 1 havi hozam      | -1.93%       |        |       |        |       |       |       |        |       |        |        |       |        |        |
| 3 havi hozam      | -8.21%       |        |       |        |       |       |       |        |       |        |        |       |        |        |
| éves hozam        | 0.20%        |        |       |        |       |       |       |        |       |        |        |       |        |        |
| hozam indulás óta | 54.05%       |        |       |        |       |       |       |        |       |        |        |       |        |        |
| havi átlaghozam   | 0.72%        |        |       |        |       |       |       |        |       |        |        |       |        |        |
| éves átlaghozam   | 8.53%        |        |       |        |       |       |       |        |       |        |        |       |        |        |
|                   | <b>2007.</b> | 3.6%   | 2.8%  | -1.2%  | 3.4%  | -2.0% | 1.6%  | 2.2%   | -2.9% | 5.6%   | 6.9%   | -4.3% | 5.7%   | 22.9%  |
|                   | <b>2008.</b> | -12.0% | 7.4%  | -10.8% | 2.6%  | 2.0%  | -8.1% | -12.2% | -4.9% | -15.4% | -25.8% | -6.1% | -7.5%  | -63.1% |
|                   | <b>2009.</b> | 7.5%   | -4.3% | 16.5%  | 9.6%  | 12.8% | -5.8% | 5.1%   | 9.5%  | 3.9%   | 2.9%   | -1.1% | 6.7%   | 81.0%  |
|                   | <b>2010.</b> | 4.1%   | -2.2% | 10.7%  | 2.6%  | -4.5% | 3.5%  | 3.9%   | -1.3% | -1.1%  | 3.7%   | 5.2%  | 5.8%   | 33.7%  |
|                   | <b>2011.</b> | -1.6%  | -1.7% | 0.6%   | -2.5% | -3.5% | -2.0% |        |       |        |        |       |        | -10.2% |

\*Az összesített adat nem azonos az éves hozammal, csupán tájékoztató jellegű!

A múltbéli teljesítmények nem szükségszerűen jelzik a jövőbeni teljesítmények alakulását. A befektetési egységek értéke és hozama mind lefelé, mind felfelé változhat, amelyért a Biztosító nem vállal garanciát. A befektető akár a befektetett tőke összegét is elveszítheti. Külföldre befektető eszközalap esetében annak értéke a devizaárfolyamok elmozdulása miatt is változhat. A Biztosító mindent elkövetett annak biztosítására, hogy a leírtak alapok és teljesek, és a vélemények megalapozottak legyenek. A Hírlevél nem befektetési ajánlat és nem is tekinthető az eszközalap vételére vagy eladására vonatkozó ajánlatnak.