

# Kelet-európai részvény eszközalap

Kezelője: UNIQA Biztosító Zrt.  
 Címe: 1134 Budapest, Róbert Károly krt. 76-78.  
 Internet: www.uniqavk.hu  
 E-mail: info@uniqa.hu

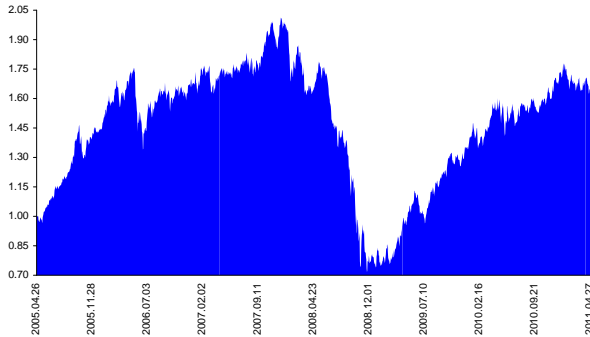


Kockázat: ++++++ Elszámolás pénzneme: Magyar Forint  
 Várható hosszú távú hozam\*: ++++++ Indulás dátuma: 2005. április

\*A kockázat és a hozam hétfokozatú skálán kerül értékelésre, ahol 1 a legalacsonyabb kockázat és hozam, 7 a legmagasabb.

Referenciaindex: CECE Composite Index (az érvényes MNB árfolyamokon magyar forintra váltva)

## Árfolyamalakulás



## Befektési stratégia

Az eszközalap befektetési alapokba fektethet. Az eszközalap a befektetett tőkét a stratégiája szerint több befektetési alap között osztja meg. A Vagyonkezelő arra törekszik, hogy a régió legjobb kockázat- és hozammutatókkal rendelkező befektetési alapjai kerüljenek az eszközalap portfóliójába. Készpénz, bankbetét maximum 20%-ban megengedett.

## Ajánlott befektetési időtáv

A részvénybefektetések miatt csak 8-10 év feletti befektetési időhorizonttól ajánlható.

## Kockázatok

Devizakockázat, részvénykockázat.

## Befektetési összetétel\*\*

Raiffeisen Osteuropa Aktien	41.68%
J.P. Morgan East European Equity	17.59%
QUANTIS East European Equity	36.88%

## A mögöttes befektetési alapok adatai és historikus hozammutatói\*\*\*

Befektetési eszközök	Befektetési terület	1 hó	1 év	5 év átl.	idei év	előző év
Részvény	Kelet-Európa	-6.69%	15.74%	-1.57%	-1.61%	26.41%
Részvény	Kelet-Európa	-5.78%	15.16%	-0.02%	-5.49%	33.66%
Részvény	Kelet-Európa					26.18%

Készpénz 3.85%

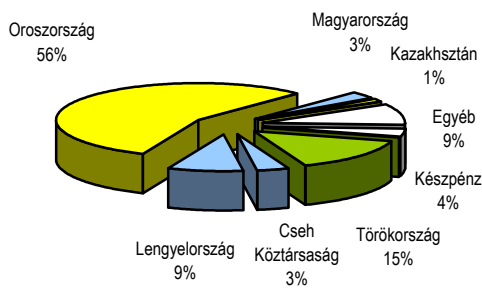
\*\* A mögöttes alapok által felszámított alapkezelői költség

1.84%

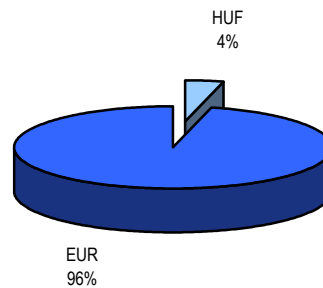
\*\*\* Forrás: Bloomberg

\*\*\* Az adatok lekérdezésének időpontja: 2011. 5. 10. 16:16

## Befektetések megoszlása\*\*\*\*



## Befektetések devizamegoszlása



\*\*\*\* Forrás: Bloomberg, alapkezelők, UNIQA

## Teljesítménystatisztika

	jan	febr	márc	ápr	máj	jún	júl	aug	szept	okt	nov	dec	Össz:*	
1 havi hozam	-3.17%													
3 havi hozam	-3.80%													
éves hozam	4.12%													
hozam indulás óta	62.87%													
havi átlaghozam	0.86%													
éves átlaghozam	10.20%													
	<b>2007.</b>	3.6%	2.8%	-1.2%	3.4%	-2.0%	1.6%	2.2%	-2.9%	5.6%	6.9%	-4.3%	5.7%	22.9%
	<b>2008.</b>	-12.0%	7.4%	-10.8%	2.6%	2.0%	-8.1%	-12.2%	-4.9%	-15.4%	-25.8%	-6.1%	-7.5%	-63.1%
	<b>2009.</b>	7.5%	-4.3%	16.5%	9.6%	12.8%	-5.8%	5.1%	9.5%	3.9%	2.9%	-1.1%	6.7%	81.0%
	<b>2010.</b>	4.1%	-2.2%	10.7%	2.6%	-4.5%	3.5%	3.9%	-1.3%	-1.1%	3.7%	5.2%	5.8%	33.7%
	<b>2011.</b>	-1.6%	-1.7%	0.6%	-2.5%									-5.1%

\*Az összesített adat nem azonos az éves hozammal, csupán tájékoztató jellegű!

A múltbéli teljesítmények nem szükségszerűen jelzik a jövőbeni teljesítmények alakulását. A befektetési egységek értéke és hozama mind lefelé, mind felfelé változhat, amelyért a Biztosító nem vállal garanciát. A befektető akár a befektetett tőke összegét is elveszítheti. Külföldre befektető eszközalap esetében annak értéke a devizaárfolyamok elmozdulása miatt is változhat. A Biztosító mindent elkövetett annak biztosítására, hogy a leírtak alapok és teljesek, és a vélemények megalapozottak legyenek. A Hírlevél nem befektetési ajánlat és nem is tekinthető az eszközalap vételére vagy eladására vonatkozó ajánlatnak.