

Kelet-európai részvény eszközalap

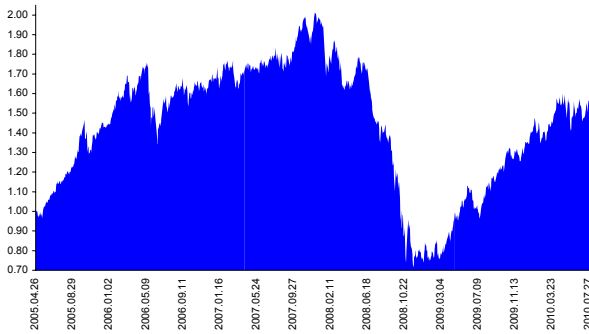
Kezelője: UNIQA Biztosító Zrt.
 Címe: 1134 Budapest, Róbert Károly krt. 76-78.
 Internet: www.uniqa.hu
 E-mail: info@uniqa.hu



Kockázat: ++++++ Elszámolás pénzneme: Magyar Forint
 Várható hosszútávú hozam*: ++++++ Indulás dátuma: 2005. április

*A kockázat és a hozam hétfokozatú skálán kerül értékelésre, ahol 1 a legalacsonyabb kockázat és hozam, 7 a legmagasabb.

Árfolyamalakulás



Befektési stratégia

Az eszközalap befektetési alapokba fektethet. Az eszközalap a befektetett tőkét a stratégiája szerint több befektetési alap között osztja meg. A Vagyonkezelő arra törekszik, hogy a régió legjobb kockázat- és hozammutatókkal rendelkező befektetési alapjai kerüljenek az eszközalap portfóliójába. Készpénz, bankbetét maximum 20%-ban megengedett.

Ajánlott befektetési időtáv

A részvénybefektetések miatt csak 8-10 év feletti befektetési időhorizonttól ajánlható.

Kockázatok

Devizakockázat, részvénykockázat.

Befektetési összetétel**

Raiffeisen Osteuropa Aktien	29.79%
J.P. Morgan East European Equity	18.55%
ING (L) Invest Balkan	5.40%
QUANTIS East European Equity	36.26%

A mögöttes befektetési alapok adatai és historikus hozammutatói***

Befektetési eszközök	Befektetési terület	1 hó	1 év	5 év átl.	2009	2008
Részvény	Kelet-Európa	5.93%	37.26%	4.37%	12.04%	91.30%
Részvény	Kelet-Európa	7.09%	52.61%	9.34%	21.40%	115.30%
Részvény	Délkelet-Európa	6.21%	7.37%		3.68%	37.45%
Részvény	Kelet-Európa					

Készpénz 10.00%

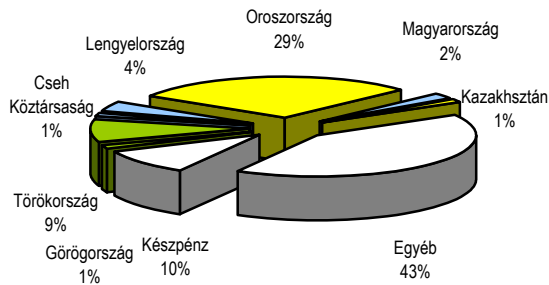
** A mögöttes alapok által felszámított alapkezelői költség

1.68%

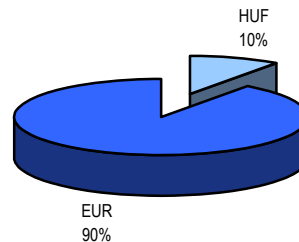
*** Forrás: Bloomberg

*** Az adatok lekérdezésének időpontja: 2010. 8. 10. 15:33

Befektetések megoszlása****



Befektetések devizamegoszlása



**** Forrás: Bloomberg, alapkezelők, UNIQA

Teljesítménystatisztika

	jan	febr	márc	ápr	máj	jún	júl	aug	szept	okt	nov	dec	Össz:*	
1 havi hozam	2.59%													
3 havi hozam	2.34%													
éves hozam	48.09%													
hozam indulás óta	57.72%													
havi átlaghozam	0.90%													
éves átlaghozam	10.69%													
	2006.	11.9%	4.8%	-6.0%	8.9%	-11.6%	0.2%	6.1%	2.6%	-3.5%	4.5%	-3.9%	3.3%	16.0%
	2007.	3.6%	2.8%	-1.2%	3.4%	-2.0%	1.6%	2.2%	-2.9%	5.6%	6.9%	-4.3%	5.7%	22.9%
	2008.	-12.0%	7.4%	-10.8%	2.6%	2.0%	-8.1%	-12.2%	-4.9%	-15.4%	-25.8%	-6.1%	-7.5%	-63.1%
	2009.	7.5%	-4.3%	16.5%	9.6%	12.8%	-5.8%	5.1%	9.5%	3.9%	2.9%	-1.1%	6.7%	81.0%
	2010.	4.1%	-2.2%	10.7%	2.6%	-4.5%	3.5%	3.9%						18.7%

*Az összesített adat nem azonos az éves hozammal, csupán tájékoztató jellegű!

A múltbéli teljesítmények nem szükségszerűen jelzik a jövőbeni teljesítmények alakulását. A befektetési egységek értéke és hozama mind lefelé, mind felfelé változhat, amelyért a Biztosító nem vállal garanciát. A befektető akár a befektetett tőke összegét is elveszítheti. Külföldre befektető eszközalap esetében annak értéke a devizaárfolyamok elmozdulása miatt is változhat. A Biztosító mindent elkövetett annak biztosítására, hogy a leírtak alapok és teljesekek, és a vélemények megalapozottak legyenek. A Hírlével nem befektetési ajánlat és nem is tekinthető az eszközalap vételére vagy eladására vonatkozó ajánlatnak.