

Kelet-európai részvény eszközalap

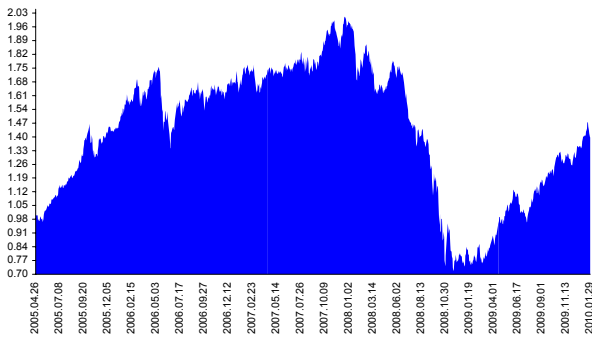
Kockázat: ++++++ Elszámolás pénzneme: Magyar Forint
 Várható hosszútávú hozam*: ++++++ Indulás dátuma: 2005. április

Kezelője: UNIQA Biztosító Zrt.
 Címe: 1134 Budapest, Róbert Károly krt. 76-78.
 Internet: www.uniqa.hu
 E-mail: info@uniqa.hu



*A kockázat és a hozam hétfokozatú skálán kerül értékelésre, ahol 1 a legacsonyabb kockázat és hozam, 7 a legmagasabb.

Árfolyamalakulás



Befektési stratégia

Az eszközalap befektetési alapokba fektethet. Az eszközalap a befektetett tőkét a stratégiája szerint több befektetési alap között osztja meg. A Vagyonkezelő arra törekszik, hogy a régió legjobb kockázat- és hozammutatókkal rendelkező befektetési alapjai kerüljenek az eszközalap portfóliójába. Készpénz, bankbetét maximum 20%-ban megengedett.

Ajánlott befektetési időtáv

A részvénybefektetések miatt csak 8-10 év feletti befektetési időhorizonttól ajánlható.

Kockázatok

Devizakockázat, részvénykockázat.

Befektetési összetétel**

| | |
|----------------------------------|--------|
| Raiffeisen Osteuropa Aktien | 29.52% |
| J.P. Morgan East European Equity | 17.48% |
| ING (L) Invest Balkan | 5.76% |
| QUANTIS East European Equity | 39.56% |

A mögöttes befektetési alapok adatai és historikus hozammutatói***

| Befektetési eszközök | Befektetési terület | 1 hó | 1 év | 5 év átl. | 2009 | 2008 |
|----------------------|---------------------|-------|---------|-----------|-------|---------|
| Részvény | Kelet-Európa | 5.56% | 128.42% | 8.07% | 7.21% | 91.30% |
| Részvény | Kelet-Európa | 4.28% | 154.58% | 11.41% | 5.57% | 115.30% |
| Részvény | Délkelet-Európa | 2.83% | 51.10% | | 3.74% | 37.45% |
| Részvény | Kelet-Európa | | | | | |

Készpénz 7.68%

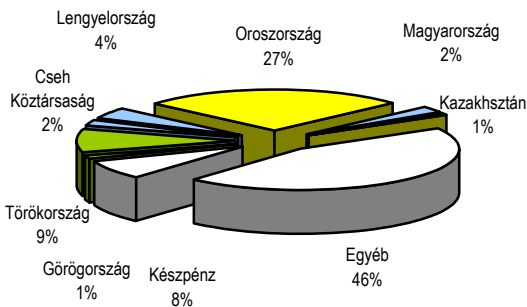
** A mögöttes alapok által felszámított alapkezelői költség

1.73%

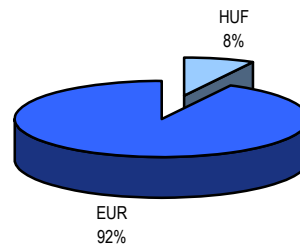
*** Forrás: Bloomberg

*** Az adatok lekérdezésének időpontja: 2010. 2. 9. 16:10

Befektetések megoszlása****



Befektetések devizamegoszlása



**** Forrás: Bloomberg, alapkezelők, UNIQA

Teljesítménystatisztika

| | |
|-------------------|--------|
| 1 havi hozam | 3.16% |
| 3 havi hozam | 7.44% |
| éves hozam | 81.23% |
| hozam indulás óta | 39.69% |
| havi átlaghozam | 0.68% |
| éves átlaghozam | 8.12% |

| | jan | febr | márc | ápr | máj | jún | júl | aug | szept | okt | nov | dec | Össz:* |
|-------|--------|-------|--------|------|--------|-------|--------|-------|--------|--------|-------|-------|--------|
| 2006. | 11.9% | 4.8% | -6.0% | 8.9% | -11.6% | 0.2% | 6.1% | 2.6% | -3.5% | 4.5% | -3.9% | 3.3% | 16.0% |
| 2007. | 3.6% | 2.8% | -1.2% | 3.4% | -2.0% | 1.6% | 2.2% | -2.9% | 5.6% | 6.9% | -4.3% | 5.7% | 22.9% |
| 2008. | -12.0% | 7.4% | -10.8% | 2.6% | 2.0% | -8.1% | -12.2% | -4.9% | -15.4% | -25.8% | -6.1% | -7.5% | -63.1% |
| 2009. | 7.5% | -4.3% | 16.5% | 9.6% | 12.8% | -5.8% | 5.1% | 9.5% | 3.9% | 2.9% | -1.1% | 6.7% | 81.0% |
| 2010. | 4.1% | | | | | | | | | | | | 4.1% |

*Az összesített adat nem azonos az éves hozammal, csupán tájékoztató jellegű!

A múltbéli teljesítmények nem szükségszerűen jelzik a jövőbeni teljesítmények alakulását. A befektetési egységek értéke és hozama mind lefelé, mind felfelé változhat, amelyért a Biztosító nem vállal garanciát. A befektető akár a befektetett tőke összegét is elveszítheti. Külföldre befektető eszközalap esetében annak értéke a devizaárfolyamok elmozdulása miatt is változhat. A Biztosító mindent elkövetett annak biztosítására, hogy a leírtak alapok és teljese, és a vélemények megalapozottak legyenek. A Hírlevél nem befektetési ajánlat és nem is tekinthető az eszközalap vételére vagy eladására vonatkozó ajánlatnak.