

Kelet-európai részvény eszközalap

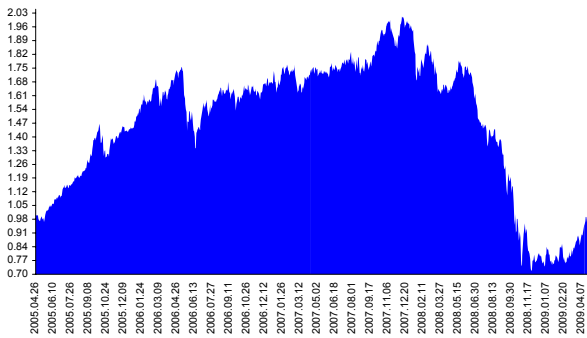
Kezelője: UNIQA Biztosító Zrt.
 Címe: 1134 Budapest, Róbert Károly krt. 76-78.
 Internet: www.uniqavk.hu
 E-mail: info@uniqa.hu



Kockázat: ++++++ Elszámolás pénzneme: Magyar Forint
 Várható hosszú távú hozam*: ++++++ Indulás dátuma: 2005. április

*A kockázat és a hozam hétfokozatú skálán kerül értékelésre, ahol 1 a legalacsonyabb kockázat és hozam, 7 a legmagasabb.

Árfolyamalakulás



Befektési stratégia

Az eszközalap befektetési alapokba fektethet. Az eszközalap a befektetett tőkét a stratégiája szerint több befektetési alap között osztja meg. A Vagyonkezelő arra törekszik, hogy a régió legjobb kockázat- és hozammutatókkal rendelkező befektetési alapjai kerüljenek az eszközalap portfóliójába. Készpénz, bankbetét maximum 20%-ban megengedett.

Ajánlott befektetési időtáv

A részvénybefektetések miatt csak 8-10 év feletti befektetési időhorizonttól ajánlható.

Kockázatok

Devizakockázat, részvénykockázat.

Befektetési összetétel**

Raiffeisen Osteuropa Aktien	30.25%
J.P. Morgan East European Equity	31.73%
ING (L) Invest Balkan	6.98%
QUANTIS East European Equity	13.77%

A mögöttes befektetési alapok adatai és historikus hozammutatói***

Befektetési eszközök	Befektetési terület	1 hó	1 év	5 év átl.	2009	2008
Részvény	Kelet-Európa	19.19%	-49.07%	2.88%	31.33%	-67.98%
Részvény	Kelet-Európa	25.55%	-55.26%	3.87%	40.88%	-71.57%
Részvény	Délkelet-Európa	16.50%	-44.45%		10.26%	
Részvény	Kelet-Európa					

A QUANTIS Investment Management Zrt. befektetési alapjainak historikus hozamadatai a www.quantis.hu oldalon érhetőek el.

Készpénz 17.27%

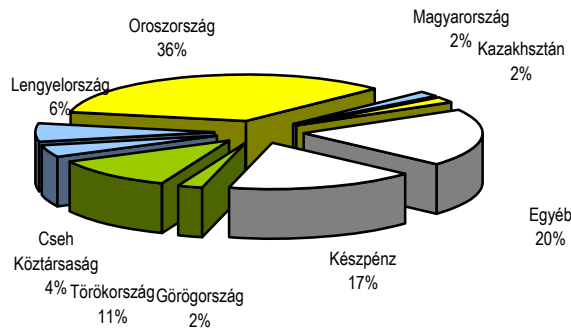
** A mögöttes alapok által felszámított alapkezelői költség

1.46%

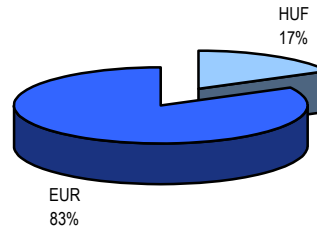
*** Forrás: Bloomberg

*** Az adatok lekérdezésének időpontja: 2009. 5. 12. 16:58

Befektetések megoszlása****



Befektetések devizamegoszlása



**** Forrás: Bloomberg, alapkezelők, UNIQA

Teljesítménystatisztika

1 havi hozam	6.32%
3 havi hozam	20.03%
éves hozam	-43.41%
hozam indulás óta	-4.60%
havi átlaghozam	-0.09%
éves átlaghozam	-1.12%

	jan	febr	márc	ápr	máj	jún	júl	aug	szept	okt	nov	dec	Össz:*
2005.				0.0%	4.0%	5.3%	6.0%	5.2%	14.6%	-7.7%	8.5%	1.3%	41.9%
2006.	11.9%	4.8%	-6.0%	8.9%	-11.6%	0.3%	6.1%	2.6%	-3.5%	4.5%	-3.9%	3.3%	16.0%
2007.	3.6%	2.8%	-1.2%	3.4%	-2.0%	1.6%	2.3%	-2.9%	5.6%	6.9%	-4.3%	5.7%	22.9%
2008.	-12.0%	7.4%	-10.8%	2.6%	2.0%	-8.1%	-12.2%	-4.9%	-15.4%	-25.8%	-6.1%	-7.5%	-63.1%
2009.	7.5%	-4.3%	16.5%	9.6%									31.4%

*Az összesített adat nem azonos az éves hozammal, csupán tájékoztató jellegű!

A múltbéli teljesítmények nem szükségszerűen jelzik a jövőbeni teljesítmények alakulását. A befektetési egységek értéke és hozama mind lefelé, mind felfelé változhat, amelyért a Biztosító nem vállal garanciát. A befektető akár a befektetett tőke összegét is elveszítheti. Külföldre befektető eszközalap esetében annak értéke a devizaárfolyamok elmozdulása miatt is változhat. A Biztosító mindent elkövetett annak biztosítására, hogy a leírtak alaposak és teljesek, és a vélemények megalapozottak legyenek. A Hírlevél nem befektetési ajánlat és nem is tekinthető az eszközalap vételére vagy eladására vonatkozó ajánlatnak.