



# EURO Nyugat-európai részvény eszközalap

2014. június



## Jellemző adatok

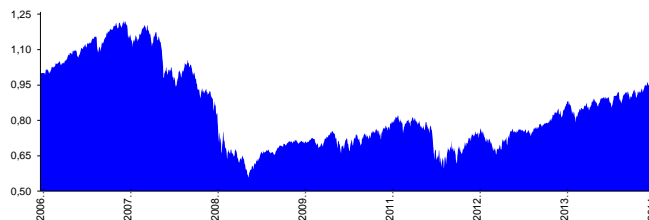
Árfolyamkockázat\*:   
 Várható hozam\*:   
 Elszámolás pénzneme: Euro  
 Indulás dátuma: 2006. június  
 Referenciaindex: Dow Jones EURO STOXX 50  
 Ajánlott befektetési időtáv: A részvénybefektetések miatt csak 8-10 év feletti befektetési időhorizonttól ajánlható.  
 Kockázatok: Devizakockázat, részvénykockázat.

\* A kockázat és a hozam hétfokozatú skálán kerül értékelésre, ahol 1 a legalacsonyabb kockázat és hozam, 7 a legmagasabb.

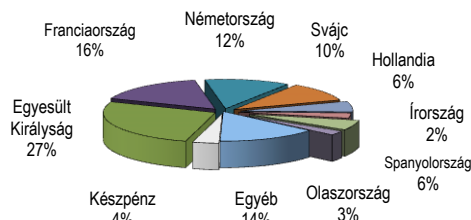
## Befektetési stratégia

Az eszközalap befektetési alapokba fektethet. Az eszközalap a befektetett tőkét a stratégiája szerint több befektetési alap között osztja meg. A Vagyonkezelő arra törekszik, hogy a régió legjobb kockázat- és hozammutatókkal rendelkező befektetési alapjai kerüljenek az eszközalap portfóliójába. Készpénz, bankbetét maximum 20%-ban megengedett.

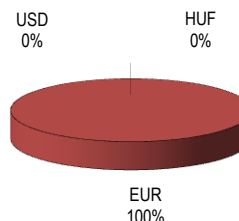
## Árfolyamalakulás



## Befektetések megoszlása\*\*\*\*



## Befektetések devizamegoszlása



\*\*\*\*Forrás: Bloomberg, alapkezelők, UNIQA

## Befektetési Összetétel\*\*

Aberdeen Global - European Equities	18,48%
INVESCO Pan European Equity	48,44%
Fidelity Funds - Euro Blue Chip Fund	29,30%
Készpénz	3,78%

\*\* A mögöttes alapok által felszámított alapkezelői költség

## Mögöttes befektetési alapok adatai és historikus mutatói\*\*\*

Befektetési eszközök	Befektetési terület	1 hó	1 év	5 év átl.	idei év	előző év
Részvény	Európa	-1,09%	15,82%	14,27%	5,94%	14,91%
Részvény	Európa	-1,99%	27,54%	17,68%	3,51%	34,30%
Részvény	Eurózóna	-1,13%	20,53%	13,70%	4,28%	21,01%

## Teljesítménystatisztika

	jan	febr	márc	ápr	máj	jún	júl	aug	szept	okt	nov	dec	Össz.*	
1 havi hozam	0,98%													
3 havi hozam	3,07%													
éves hozam	22,38%													
hozam indulás óta	9,05%													
havi átlaghozam	0,09%													
éves átlaghozam	1,08%													
	2010.	-3,05%	-0,25%	7,13%	-2,23%	-4,36%	1,63%	5,53%	-3,40%	4,01%	3,10%	-3,57%	5,62%	9,63%
	2011.	4,19%	1,16%	-1,67%	3,09%	-2,52%	-2,77%	-3,46%	-13,83%	-3,80%	10,88%	-8,58%	0,13%	-17,75%
	2012.	4,38%	3,47%	-0,90%	-2,07%	-6,23%	1,68%	6,48%	1,92%	1,20%	-0,52%	1,32%	1,34%	12,10%
	2013.	2,32%	1,63%	4,15%	0,25%	2,58%	-6,34%	7,12%	0,35%	3,02%	0,70%	2,39%	-0,83%	18,14%
	2014.	3,13%	2,89%	-1,17%	0,78%	1,27%	0,98%							8,08%

# EURO Nyugat-európai részvény eszközalap

2014. június



## Befektetési terület bemutatása

Az eszközalap befektetési politikája elsősorban a nyugat-európai tőzsdék – beleértve az Egyesült Királyságot is – legnagyobb forgalmú nagyvállalati részvényeiben rejlő növekedési potenciál kihasználására törekszik. Az eszközalap vagyont 100%-ban részvényeket tartalmazó befektetési alapokba, azon belül elsősorban az UNIQA Financial Services által kezelt R88 befektetési alapba fekteti. Az eszközalap befektetése során a vagyonkezelő törekszik a 100%-os részvényalap-hányad megtartására, de az kisebb mértékben készpénzt vagy bankbetétet is tartalmazhat. Az eszközalap elszámolása és nyilvántartása euróban történik. Az eszközalap árfolyamkockázatát a devizák közti árfolyam-ingadozások, valamint a pénznemek közötti átváltási költségek is befolyásolják.