

2014. március

Jellemző adatok

Árfolyamkockázat*:

Várható hozam*:

Elszámolás pénzneme: Euro

Indulás dátuma: 2006. június

Referenciaindex: Dow Jones EURO STOXX 50

Ajánlott befektetési időtáv: A részvénybefektetések miatt csak 8-10 év feletti befektetési időhorizonttól ajánlható.

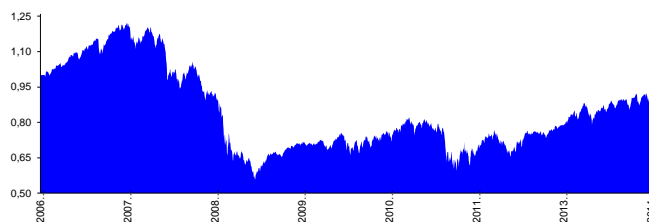
Kockázatok: Devizakockázat, részvénykockázat.

* A kockázat és a hozam hétfokozatú skálán kerül értékelésre, ahol 1 a legalacsonyabb kockázat és hozam, 7 a legmagasabb.

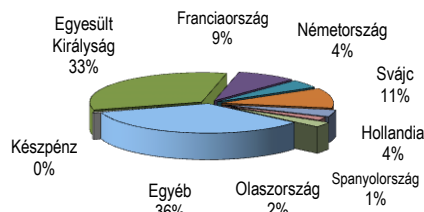
Befektetési stratégia

Az eszközalap befektetési alapokba fektethet. Az eszközalap a befektetett tőkét a stratégiája szerint több befektetési alap között osztja meg. A Vagyonkezelő arra törekszik, hogy a régió legjobb kockázat- és hozammutatókkal rendelkező befektetési alapjai kerüljenek az eszközalap portfoliójába. Készpénz, bankbetét maximum 20%-ban megengedett.

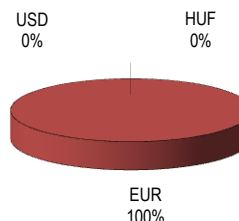
Árfolyamalakulás



Befektetések megoszlása****



Befektetések devizamegoszlása



****Forrás: Bloomberg, alapkezelők, UNIQA

Befektetési Összetétel**

Aberdeen Global - European Equities	48,05%
INVESCO Pan European Equity	29,23%
LYXOR ETF MSCI Europe	17,67%
LYXOR ETF DAX	4,59%
Készpénz	0,45%

** A mögöttes alapok által felszámított alapkezelői költség

Mögöttes befektetési alapok adatai és historikus mutatói***

Befektetési eszközök	Befektetési terület	1 hó	1 év	5 év átl.	idei év	előző év
Részvény	Európa	1,57%	6,28%	16,77%	2,04%	14,91%
Részvény	Európa	-0,05%	30,36%	21,73%	4,10%	34,30%
Részvény	Nyugat-Európa	2,18%	16,54%	15,35%	3,12%	20,11%
Részvény	Németország	2,73%	21,67%	16,71%	0,24%	26,15%

Teljesítménystatisztika

1 havi hozam	-1,17%
3 havi hozam	4,87%
éves hozam	9,14%
hozam indulás óta	5,80%
havi átlaghozam	0,06%
éves átlaghozam	0,73%

	jan	febr	márc	ápr	máj	jún	júl	aug	szept	okt	nov	dec	Össz.*
2010.	-3,05%	-0,25%	7,13%	-2,23%	-4,36%	1,63%	5,53%	-3,40%	4,01%	3,10%	-3,57%	5,62%	9,63%
2011.	4,19%	1,16%	-1,67%	3,09%	-2,52%	-2,77%	-3,46%	-13,83%	-3,80%	10,88%	-8,58%	0,13%	-17,75%
2012.	4,38%	3,47%	-0,90%	-2,07%	-6,23%	1,68%	6,48%	1,92%	1,20%	-0,52%	1,32%	1,34%	12,10%
2013.	2,32%	1,63%	4,15%	0,25%	2,58%	-6,34%	7,12%	0,35%	3,02%	0,70%	2,39%	-0,83%	18,14%
2014.	3,13%	2,89%	-1,17%										4,86%

EURO Nyugat-európai részvény eszközalap

2014. március



Befektetési terület bemutatása

Az eszközalap befektetési politikája elsősorban a nyugat-európai tőzsdék – beleértve az Egyesült Királyságot is – legnagyobb forgalmú nagyvállalati részvényeiben rejlő növekedési potenciál kihasználására törekszik. Az eszközalap vagyont 100%-ban részvényeket tartalmazó befektetési alapokba, azon belül elsősorban az UNIQA Financial Services által kezelt R88 befektetési alapba fekteti. Az eszközalap befektetése során a vagyonkezelő törekszik a 100%-os részvényalap-hányad megtartására, de az kisebb mértékben készpénzt vagy bankbetétet is tartalmazhat. Az eszközalap elszámolása és nyilvántartása euróban történik. Az eszközalap árfolyamkockázatát a devizák közti árfolyam-ingadozások, valamint a pénznemek közötti átváltási költségek is befolyásolják.