

# EURO Nyugat-európai részvény eszközalap

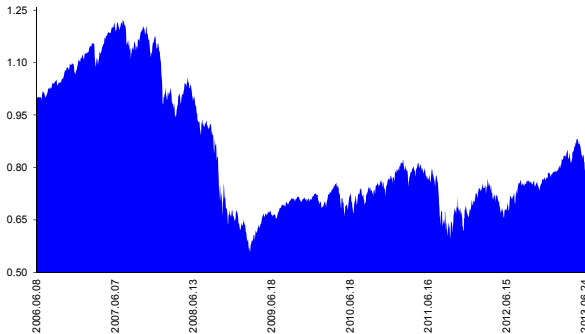
2013. június



Kockázat\*: ++++++ Elszámolás pénzneme: Euro  
 Várható hosszú távú hozam\*: ++++++ Indulás dátuma: 2006. június  
 Referenciaindex: Dow Jones EURO STOXX 50

Kezelője: UNIQA Biztosító Zrt.  
 Címe: 1134 Budapest, Róbert Károly krt. 70-74.  
 Internet: www.uniqa.hu E-mail: info@uniqa.hu

## Árfolyamalakulás



## Befektési stratégia

Az eszközalap befektetési alapokba fektethet. Az eszközalap a befektetett tőkét a stratégiája szerint több befektetési alap között osztja meg. A Vagyonkezelő arra törekszik, hogy a régió legjobb kockázat- és hozammutatókkal rendelkező befektetési alapjai kerüljenek az eszközalap portfóliójába. Készpénz, bankbetét maximum 20%-ban megengedett.

## Ajánlott befektetési időtáv

A részvénybefektetések miatt csak 8-10 év feletti befektetési időhorizonttól ajánlható.

## Kockázatok

Devizakockázat, részvénykockázat.

## Befektetési összetétel\*\*

## A mögöttes befektetési alapok adatai és historikus hozammutatói\*\*\*

| Befektetési eszközök                | Befektetési terület | 1 hó   | 1 év   | 5 év átl. | idei év | előző év |       |        |
|-------------------------------------|---------------------|--------|--------|-----------|---------|----------|-------|--------|
| Aberdeen Global - European Equities | Részvény            | 95.24% | Európa | -0.01%    | 13.32%  | 4.42%    | 7.02% | 16.51% |

Készpénz 4.76%

\*\* A mögöttes alapok által felszámított alapkezelői költség

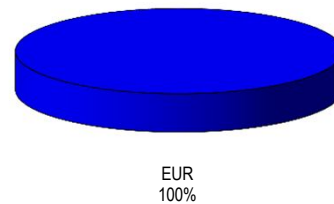
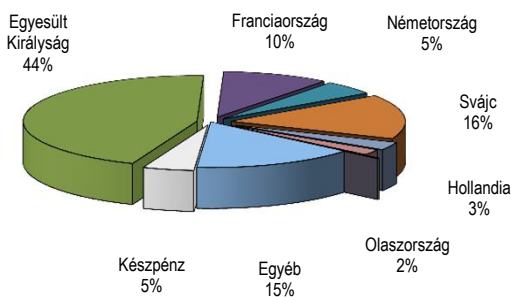
1.43%

\*\*\* Forrás: Bloomberg

\*\*\* Az adatok lekérdezésének időpontja: 2013. 7. 9. 19:03

## Befektetések megoszlása\*\*\*\*

## Befektetések devizamegoszlása



\*\*\*\* Forrás: Bloomberg, alapkezelők, UNIQA

## Teljesítménystatisztika

|                   |         |
|-------------------|---------|
| 1 havi hozam      | -6.41%  |
| 3 havi hozam      | -2.52%  |
| éves hozam        | 19.93%  |
| hozam indulás óta | -18.89% |
| havi átlaghozam   | -0.22%  |
| éves átlaghozam   | -2.61%  |

|       | jan   | febr  | márc  | ápr   | máj   | jún   | júl   | aug    | szept | okt   | nov   | dec  | Össz:* |
|-------|-------|-------|-------|-------|-------|-------|-------|--------|-------|-------|-------|------|--------|
| 2009. | -1.5% | -7.9% | 1.3%  | 8.0%  | 4.4%  | -0.3% | 3.4%  | 1.9%   | 1.7%  | -0.5% | -0.5% | 2.1% | 11.7%  |
| 2010. | -3.0% | -0.3% | 7.1%  | -2.2% | -4.4% | 1.6%  | 5.5%  | -3.4%  | 4.0%  | 3.1%  | -3.6% | 5.6% | 9.6%   |
| 2011. | 4.2%  | 1.2%  | -1.7% | 3.1%  | -2.5% | -2.8% | -3.5% | -13.8% | -3.8% | 10.9% | -8.6% | 0.1% | -17.7% |
| 2012. | 4.4%  | 3.5%  | -0.9% | -2.1% | -6.2% | 1.7%  | 6.5%  | 1.9%   | 1.2%  | -0.5% | 1.3%  | 1.3% | 12.1%  |
| 2013. | 2.3%  | 1.6%  | 4.2%  | 0.3%  | 2.6%  | -6.3% |       |        |       |       |       |      | 4.3%   |

\*Az összesített adat nem azonos az éves hozammal, csupán tájékoztató jellegű!

A múltbéli teljesítmények nem szükségszerűen jelzik a jövőbeni teljesítmények alakulását. A befektetési egységek értéke és hozama mind lefelé, mind felfelé változhat, amelyért a Biztosító nem vállal garanciát. A befektető akár a befektetett tőke összegét is elveszítheti. Külföldre befektető eszközalap esetében annak értéke a devizaárfolyamok elmozdulása miatt is változhat. A Biztosító mindent elkövetett annak biztosítására, hogy a leirtak alaposak és teljesek, és a vélemények megalapozottak legyenek. A Hírlevél nem befektetési ajánlat és nem is tekinthető az eszközalap vételére vagy eladására vonatkozó ajánlatnak.