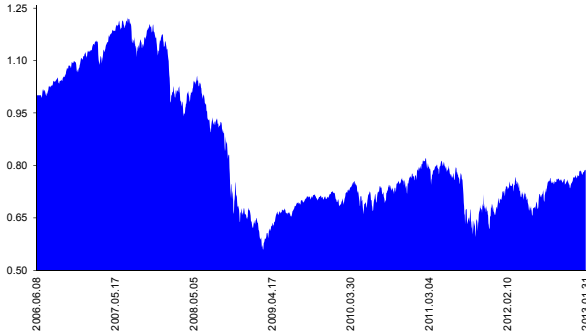




Kockázat*: ++++++ Elszámolás pénzneme: Euro
 Várható hosszú távú hozam*: ++++++ Indulás dátuma: 2006. június
 *A kockázat és a hozam hétfokozatú skálán kerül értékelésre, ahol 1 a legalacsonyabb kockázat és hozam, 7 a legmagasabb.
 Referenciaindex: Dow Jones EURO STOXX 50

Kezelője: UNIQA Biztosító Zrt.
 Címe: 1134 Budapest, Róbert Károly krt. 70-74.
 Internet: www.uniqa.hu E-mail: info@uniqa.hu

Árfolyamalakulás



Befektetési stratégia

Az eszközalap befektetési alapokba fektethet. Az eszközalap a befektetett tőkét a stratégiája szerint több befektetési alap között osztja meg. A Vagyonkezelő arra törekszik, hogy a régió legjobb kockázat- és hozammutatókkal rendelkező befektetési alapjai kerüljenek az eszközalap portfóliójába. Készpénz, bankbetét maximum 20%-ban megengedett.

Ajánlott befektetési időtáv

A részvénybefektetések miatt csak 8-10 év feletti befektetési időhorizonttól ajánlható.

Kockázatok

Devizakockázat, részvénykockázat.

Befektetési összetétel**

A mögöttes befektetési alapok adatai és historikus hozammutatói***

Befektetési eszközök	Befektetési terület	1 hó	1 év	5 év átl.	idei év	előző év
Aberdeen Global - European Equities	Részvény	0.82%	12.67%	0.85%	2.91%	16.51%

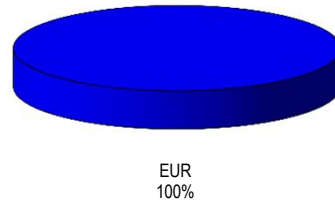
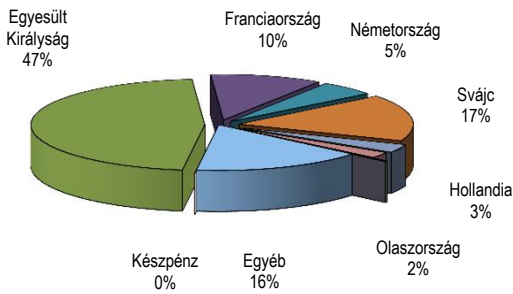
Készpénz 0.01%

** A mögöttes alapok által felszámított alapkezelői költség 1.50%

*** Forrás: Bloomberg *** Az adatok lekérdezésének időpontja: 2013. 2. 7. 18:13

Befektetések megoszlása****

Befektetések devizamegoszlása



**** Forrás: Bloomberg, alapkezelők, UNIQA

Teljesítménystatisztika

1 havi hozam	2.32%
3 havi hozam	5.06%
éves hozam	10.77%
hozam indulás óta	-21.17%
havi átlaghozam	-0.26%
éves átlaghozam	-3.10%

	jan	febr	márc	ápr	máj	jún	júl	aug	szept	okt	nov	dec	Össz:*
2009.	-1.5%	-7.9%	1.3%	8.0%	4.4%	-0.3%	3.4%	1.9%	1.7%	-0.5%	-0.5%	2.1%	11.7%
2010.	-3.0%	-0.3%	7.1%	-2.2%	-4.4%	1.6%	5.5%	-3.4%	4.0%	3.1%	-3.6%	5.6%	9.6%
2011.	4.2%	1.2%	-1.7%	3.1%	-2.5%	-2.8%	-3.5%	-13.8%	-3.8%	10.9%	-8.6%	0.1%	-17.7%
2012.	4.4%	3.5%	-0.9%	-2.1%	-6.2%	1.7%	6.5%	1.9%	1.2%	-0.5%	1.3%	1.3%	12.1%
2013.	2.3%												2.3%

*Az összesített adat nem azonos az éves hozammal, csupán tájékoztató jellegű!

A múltbéli teljesítmények nem szükségszerűen jelzik a jövőbeni teljesítmények alakulását. A befektetési egységek értéke és hozama mind lefelé, mind felfelé változhat, amelyért a Biztosító nem vállal garanciát. A befektető akár a befektetett tőke összegét is elveszítheti. Külföldre befektető eszközalap esetében annak értéke a devizaárfolyamok elmozdulása miatt is változhat. A Biztosító mindent elkövetett annak biztosítására, hogy a leirtak alaposak és teljesek, és a vélemények megalapozottak legyenek. A Hírlevél nem befektetési ajánlat és nem is tekinthető az eszközalap vételére vagy eladására vonatkozó ajánlatnak.