

EURO Nyugat-európai részvény eszközalap

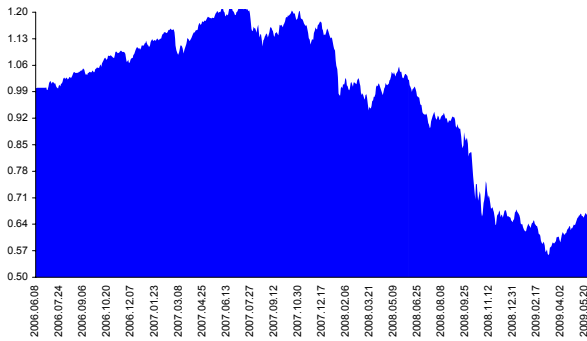
Kockázat*: ++++++ Elszámolás pénzneme: Euro
 Várható hosszú távú hozam*: ++++++ Indulás dátuma: 2006. június

Kezelője: UNIQA Biztosító Zrt.
 Címe: 1134 Budapest, Róbert Károly krt. 76-78.
 Internet: www.uniqa.hu
 E-mail: info@uniqa.hu



*A kockázat és a hozam hétfokozatú skálán kerül értékelésre, ahol 1 a legalacsonyabb kockázat és hozam, 7 a legmagasabb.

Árfolyamalakulás



Befektési stratégia

Az eszközalap befektetési alapokba fektethet. Az eszközalap a befektetett tőkét a stratégiája szerint több befektetési alap között osztja meg. A Vagyonkezelő arra törekszik, hogy a régió legjobb kockázat- és hozammutatókkal rendelkező befektetési alapjai kerüljenek az eszközalap portfóliójába. Készpénz, bankbetét maximum 20%-ban megengedett.

Ajánlott befektetési időtáv

A részvénybefektetések miatt csak 8-10 év feletti befektetési időhorizonttól ajánlható.

Kockázatok

Devizakockázat, részvénykockázat.

Befektetési összetétel**

| | |
|-------------------------------|--------|
| R88 A Fonds VT | 46.17% |
| UNIQA Financial Opportunities | 21.28% |
| LYXOR ETF DJ EuroStoxx50 | 18.75% |

A mögöttes befektetési alapok adatai és historikus hozammutatói***

| Befektetési eszközök | Befektetési terület | 1 hó | 1 év | 5 év átl. | 2009 | 2008 |
|----------------------|---------------------|-------|---------|-----------|-------|---------|
| Részvény | Nyugat-Európa | 3.00% | -44.82% | | 3.61% | -53.20% |
| Részvény | Nyugat-Európa | 0.39% | -21.01% | 4.49% | 1.73% | -25.45% |
| Részvény | Eurózóna | 5.16% | -28.54% | 1.21% | 5.24% | -41.44% |

Készpénz 13.80%

** A mögöttes alapok által felszámított alapkezelői költség

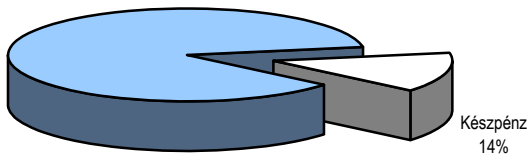
0.50%

*** Forrás: Bloomberg

*** Az adatok lekérdezésének időpontja: 2009. 6. 15. 15:16

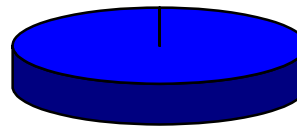
Befektetések megoszlása****

Nyugat-európai
részvények
86%



Készpénz
14%

Befektetések devizamegoszlása



EUR
100%

**** Forrás: Bloomberg, alapkezelők, UNIQA

Teljesítménystatisztika

| | |
|-------------------|---------|
| 1 havi hozam | 4.48% |
| 3 havi hozam | 12.73% |
| éves hozam | -35.02% |
| hozam indulás óta | -33.32% |
| havi átlaghozam | -0.92% |
| éves átlaghozam | -10.92% |

| | jan | febr | márc | ápr | máj | jún | júl | aug | szept | okt | nov | dec | Össz:* |
|-------|--------|-------|-------|------|------|-------|-------|-------|-------|--------|-------|-------|--------|
| 2006. | | | | | | -0.6% | 3.0% | 1.7% | 0.4% | 3.1% | -1.2% | 3.5% | 10.3% |
| 2007. | 1.5% | 1.4% | 0.9% | 4.6% | 1.9% | -0.8% | -3.5% | -1.1% | 2.6% | 2.8% | -4.9% | 0.8% | 5.8% |
| 2008. | -12.4% | 1.9% | -4.9% | 4.7% | 1.1% | -7.3% | -3.7% | -1.1% | -7.7% | -15.0% | -4.2% | -3.7% | -42.5% |
| 2009. | -1.5% | -7.9% | 1.3% | 8.0% | 4.4% | | | | | | | | 3.5% |

*Az összesített adat nem azonos az éves hozammal, csupán tájékoztató jellegű!

A múltbéli teljesítmények nem szükségszerűen jelzik a jövőbeni teljesítmények alakulását. A befektetési egységek értéke és hozama mind lefelé, mind felfelé változhat, amelyért a Biztosító nem vállal garanciát. A befektető akár a befektetett tőke összegét is elveszítheti. Külföldre befektető eszközalap esetében annak értéke a devizaárfolyamok elmozdulása miatt is változhat. A Biztosító mindent elkövetett annak biztosítására, hogy a leírtak alaposak és teljesek, és a vélemények megalapozottak legyenek. A Hírlevél nem befektetési ajánlat és nem is tekinthető az eszközalap vételére vagy eladására vonatkozó ajánlatnak.