

# EURO Nyugat-európai részvény eszközalap

Regionális részvény eszközalapok



2007.07.31

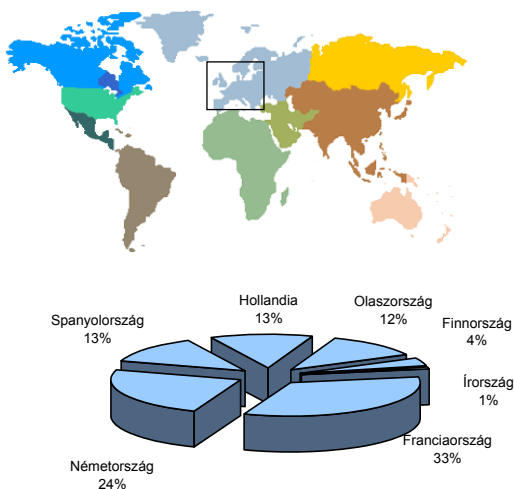
<b>Kockázat*:</b>	+++++
<b>Várható hosszú távú hozam*:</b>	+++++
<b>Elszámolás pénzneme:</b>	Euro
<b>Indulás dátuma:</b>	2006. június

\*A kockázat és a hozam hétfokozatú skálán kerül értékelésre, ahol 1 a legalacsonyabb kockázat és hozam, 7 a legmagasabb.

<b>Eszközalap kezelője:</b>	UNIQA Vagyonkezelő Zrt.
<b>Címe:</b>	1134 Budapest, Róbert Károly krt. 76-78.
<b>Internet:</b>	<a href="http://www.uniqavk.hu">www.uniqavk.hu</a>
<b>E-mail:</b>	<a href="mailto:vagyonkezelo@uniqavk.hu">vagyonkezelo@uniqavk.hu</a>
<b>Életbiztosítási forrádrót:</b>	(06-1) 238-6422

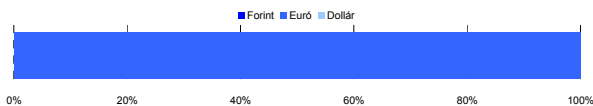
## Földrajzi megoszlás\*\*\*\*\*

\*\*\*\*\*Közeltítő adatok. Forrás: Morningstar.



## Devizakitétség\*\*\*

\*\*\*Az eszközalap teljes vagyonának százalékában.



## Befektetések megoszlása\*\*\*\*

	Morningstar minősítés	Befektetési régió/szektor	Százalékos megoszlás
Lyxor DJ Euro Stoxx 50	***	Nyugat-Európa	19.22%
R88 A (VT)	-	Nyugat-Európa	54.61%
UNIQA Financial Opportunities	*****	Globális	20.35%
<b>Készpénz</b>			<b>5.82%</b>

\*\*\*\* A mögöttes alapok által, valamint kezelésként felszámított vagyonkezelői költség

0.38%

## Teljesítménystatisztika

1 havi hozam	-3.53%
3 havi hozam	-2.37%
éves hozam	12.35%
hozam indulás óta	15.03%
havi átlag hozam	1.08%
éves átlag hozam	12.80%

	jan	febr	márc	ápr	máj	jún	júl	aug	szept	okt	nov	dec	Össz:*
2006.						-0.6%	3.0%	1.7%	0.4%	3.1%	-1.2%	3.5%	10.3%
2007.	1.5%	1.4%	0.9%	4.6%	1.9%	-0.8%	-3.5%						5.9%

\*Az összesített adat nem azonos az éves hozammal, csupán tájékoztató jellegű!

A múltbéli teljesítmények nem szükségszerűen jelzik a jövőbeni teljesítmények alakulását. A befektetési jegyek értéke és hozama mind lefelé, mind felfelé változhat, amelyért a Vagyonkezelő nem vállal garanciát. A befektető akár a befektetett tőke összegét is elveszítheti. Külföldre befektető alap esetében annak értéke a valutaárfolyamok elmozdulásai miatt is változhat. A Vagyonkezelő mindent elkövet annak biztosítására, hogy a leírt alapok és teljesek, és a vélemények megalapozottak legyenek. A Hírlevél nem befektetési ajánlat és nem is tekinthető az eszközalap vételére vagy eladására vonatkozó ajánlatnak.

## Ajánlott minimális befektetési időtáv

A részvénybefektetések miatt csak 8-10 év feletti befektetési időhorizonttól ajánlható.

## Befektetési stratégia

Az eszközalap befektetési alapokba fektethet. Az eszközalap a befektetett tőkét a stratégiája szerint több befektetési alap között osztja meg. A Vagyonkezelő arra törekszik, hogy a régió legjobb kockázat- és hozammutatókkal rendelkező befektetési alapjai kerüljenek az eszközalap portfóliójába. Készpénz, bankbetét maximum 20%-ban megengedett.

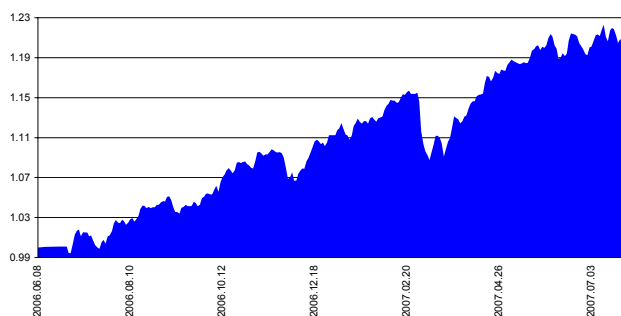
## Általános kockázatok

Devizakockázat, részvénykockázat.

## Kinek ajánljuk?

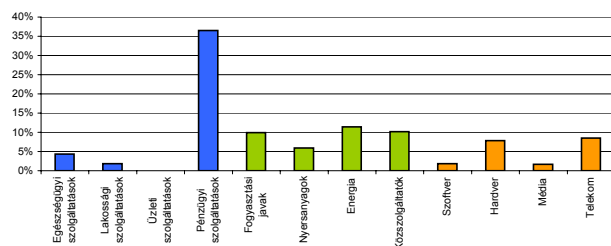
Azoknak ajánlott, akik a nyugat-európai tőzsdék legnagyobb forgalmú nagyvállalati részvényeiben rejő növekedési potenciált kívánják kihasználni.

## Árfolyamalakulás



## Részvénybefektetések szektormegoszlása\*\*\*\*\*

\*\*\*\*\*Közeltítő adatok. Forrás: Morningstar.



## Vagyonkezelői kommentár

A EuroStoxx50 nyugat-európai részvényindex 5.39 százalékos esést júliusban, miután a jelzálogpiaci problémák már néhány nagynevű befektetési bank alapját is elérték. A pénzügyi intézmények részvényei szenvedték a legnagyobb esést. Az eszközalapnak ugyan nincs jelzálogpiaci befektetése, de mivel a részvénybefektetések továbbra is elég könnyen likvidálható befektetések – szemben a jelzálogpiaci kötvényekkel, amelyeket csak nehezen, és áron alul lehet értékesíteni, ha a befektetők a kedvezőtlen hírek hatására kivonják pénzeiket az érintett alapokból –, az eladási hullám nem kímélte a világ legtöbb tőzsdéjét sem. A makrogazdasági adatok és a vállalati eredmények továbbra is kedvezőek, vagyis középtávon nincs ok aggodalomra, azonban az árfolyamok ingadozása jelentős maradhat rövidtávon.