



## Jellemző adatok

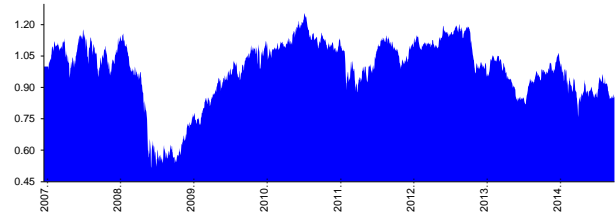
Árfolyamkockázat\*:   
 Várható hozam\*:   
 Elszámolás pénzneme: Euro  
 Indulás dátuma: 2007. április  
 Referenciaindex: MSCI EM LATIN AMERICA EUR  
 Ajánlott befektetési időtáv: A részvénybefektetések miatt csak 8-10 év feletti befektetési időhorizonttól ajánlható.  
 Kockázatok: Devizakockázat, részvénykockázat.

\* A kockázat és a hozam hétfokozatú skálán kerül értékelésre, ahol 1 a legalacsonyabb kockázat és hozam, 7 a legmagasabb.

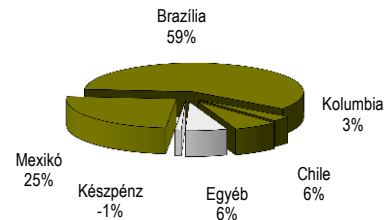
## Befektetési stratégia

Az eszközalap befektetési alapokba fektethet. Az eszközalap a befektetett tőkét a stratégiája szerint több befektetési alap között osztja meg. A Vagyonkezelő arra törekszik, hogy a régió legjobb kockázat- és hozammutatókkal rendelkező befektetési alapjai kerüljenek az eszközalap portfóliójába. Készpénz, bankbetét maximum 20%-ban megengedett.

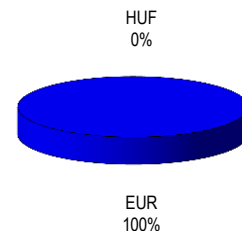
## Árfolyamalakulás



## Befektetések megoszlása\*\*\*\*



## Befektetések devizamegoszlása



\*\*\*\*Forrás: Bloomberg, alapkezelők, UNIQA

## Befektetési Összetétel\*\*

BGF-LATIN AMERICAN-€A2	32.53%
ABERDEEN GL-LATIN AM EQ-E2A	68.41%
Készpénz	-0.95%

\*\* A mögöttes alapok által felszámított alapkezelői költség

## Mögöttes befektetési alapok adatai és historikus mutatói\*\*\*

Befektetési eszközök	Befektetési terület	1 hó	1 év	5 év átl.	idei év	előző év
Részvény	Latin-Amerika	-0.50%	-5.69%	-2.91%	1.41%	2.87%
Részvény	Latin-Amerika	-1.36%	-9.52%		0.95%	-5.27%

## Teljesítménystatisztika

1 havi hozam	-1.84%
3 havi hozam	35.47%
éves hozam	14.75%
hozam indulás óta	33.10%
havi átlaghozam	0.29%
éves átlaghozam	3.55%

	jan	febr	márc	ápr	máj	jún	júl	aug	szept	okt	nov	dec	Össz:*
2011.	-3.40%	-1.13%	-1.55%	-1.26%	-0.43%	-3.70%	-1.75%	-12.27%	-5.31%	1.03%	-0.80%	5.51%	-23.17%
2012.	10.05%	1.98%	-1.95%	-2.74%	-4.34%	-1.14%	10.21%	-4.06%	1.62%	0.07%	-1.21%	4.12%	11.93%
2013.	2.67%	-0.17%	1.90%	-1.62%	-3.43%	-11.65%	-1.09%	-4.40%	8.20%	-1.67%	-4.19%	-4.21%	-19.07%
2014.	-5.59%	-0.69%	5.90%	2.57%	1.17%	4.44%	4.31%	4.77%	-7.82%	-6.91%	1.57%	-6.10%	-3.75%
2015.	4.72%	-3.59%	-6.20%	12.39%	22.80%	-1.84%							28.30%

# EURO Latin-amerikai részvény eszközalap

2015. június



## Befektetési terület bemutatása

Az eszközalap olyan nemzetközi befektetési alapokba helyezi a vagyonát, amelyek kezelői kiváló piac- és befektetési ismeretekkel rendelkeznek az érintett gazdaságokban, és múltbeli teljesítményük valamint költségstruktúrájuk alapján kiválasztásra kerültek. A Latin-amerikai részvény eszközalap befektetési politikája elsősorban a latin-amerikai tőzsdék, illetve e tőzsdéken jegyzett részvényekben rejlő növekedési potenciál kihasználására törekszik. Az eszközalap vagyonát 100%-ban latin-amerikai részvényeket tartalmazó befektetési alapokba fekteti. Az ettől a piactól elvárható magasabb hozam nagyobb árfolyammozgásokkal párosulhat. Az eszközalap befektetése során a vagyonkezelő törekszik a 100%-os részvényalap-hányad megtartására, de az kisebb mértékben készpénzt vagy bankbetétet is tartalmazhat. Az eszközalap elszámolása és nyilvántartása euróban történik. Az eszközalapon belüli részvényalapok azonban más devizában kerülnek befektetésre. Az eszközalap árfolyamkockázatát a devizák közti árfolyam-ingadozások, valamint a pénznemek közötti átváltási költségek is befolyásolják.