

EURO Latin-amerikai részvény eszközalap

Kezelője: UNIQA Biztosító Zrt.
 Címe: 1134 Budapest, Róbert Károly krt. 76-78.
 Internet: www.uniqavk.hu
 E-mail: info@uniqa.hu

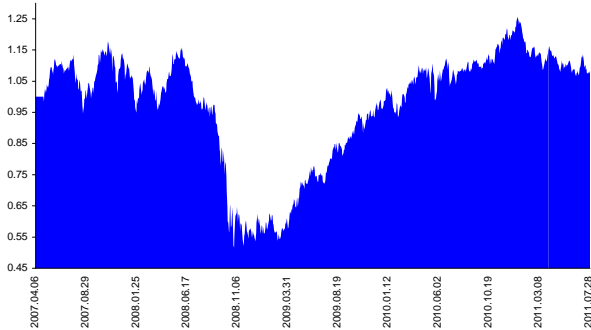


Kockázat*: ++++++ Elszámolás pénzneme: Euro
 Várható hosszú távú hozam*: ++++++ Indulás dátuma: 2007. április

*A kockázat és a hozam hétfokozatú skálán kerül értékelésre, ahol 1 a legalacsonyabb kockázat és hozam, 7 a legmagasabb.

Referenciaindex: MSCI EM LATIN AMERICA EUR

Árfolyamalakulás



Befektési stratégia

Az eszközalap befektetési alapokba fektethet. Az eszközalap a befektetett tőkét a stratégiája szerint több befektetési alap között osztja meg. A Vagyonkezelő arra törekszik, hogy a régió legjobb kockázat- és hozammutatókkal rendelkező befektetési alapjai kerüljenek az eszközalap portfóliójába. Készpénz, bankbetét maximum 20%-ban megengedett.

Ajánlott befektetési időtáv

A részvénybefektetések miatt csak 8-10 év feletti befektetési időhorizonttól ajánlható.

Kockázatok

Devizakockázat, részvénykockázat.

Befektetési összetétel**

HSBC GIF Latin America Equity	4.32%
QUANTIS South America Equity	60.57%
Aberdeen Latin Amerika alap	34.94%

A mögöttes befektetési alapok adatai és historikus hozammutatói***

Befektetési eszközök	Befektetési terület	1 hó	1 év	5 év átl.	idei év	előző év
HSBC GIF Latin America Equity	Részvény Latin-Amerika	-15.01%	-4.91%	11.36%	-20.84%	19.26%
QUANTIS South America Equity	Részvény Latin-Amerika					
Aberdeen Latin Amerika alap	Részvény Latin-Amerika					

Készpénz 0.17%

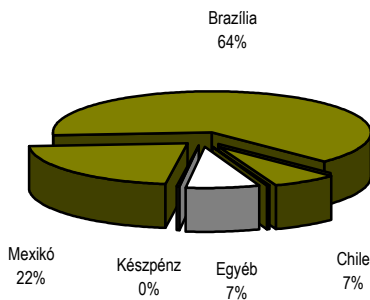
** A mögöttes alapok által felszámított alapkezelői költség

1.93%

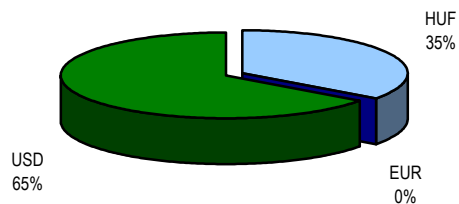
*** Forrás: Bloomberg

*** Az adatok lekérdezésének időpontja: 2011. 8. 12. 14:14

Befektetések megoszlása****



Befektetések devizamegoszlása



**** Forrás: Bloomberg, alapkezelők, UNIQA

Teljesítménystatisztika

	jan	febr	márc	ápr	máj	jún	júl	aug	szept	okt	nov	dec	Össz:*	
1 havi hozam	0.50%													
3 havi hozam	-3.81%													
éves hozam	-0.42%													
hozam indulás óta	7.35%													
havi átlaghozam	0.14%													
éves átlaghozam	1.66%													
	2007.			0.0%	6.9%	-2.6%	-3.4%	-6.2%	7.8%	6.9%	-9.2%	3.5%	2.1%	
	2008.	-9.9%	10.3%	-11.5%	9.0%	8.2%	-9.3%	-7.1%	-3.9%	-18.1%	-20.1%	-1.5%	-11.2%	-51.8%
	2009.	11.4%	-5.3%	4.1%	13.2%	12.2%	2.1%	6.3%	5.5%	5.1%	-0.3%	6.7%	5.5%	88.5%
	2010.	-3.7%	3.1%	7.9%	0.1%	-0.9%	2.8%	1.9%	0.8%	0.8%	2.3%	6.7%	2.2%	26.0%
	2011.	-3.4%	-1.1%	-1.5%	-1.3%	-0.4%	-3.7%	-1.8%						-12.5%

*Az összesített adat nem azonos az éves hozammal, csupán tájékoztató jellegű!

A múltbéli teljesítmények nem szükségszerűen jelzik a jövőbeni teljesítmények alakulását. A befektetési egységek értéke és hozama mind lefelé, mind felfelé változhat, amelyért a Biztosító nem vállal garanciát. A befektető akár a befektetett tőke összegét is elveszítheti. Külföldre befektető eszközalap esetében annak értéke a devizaárfolyamok elmozdulása miatt is változhat. A Biztosító mindent elkövetett annak biztosítására, hogy a leírt alapok és teljesek, és a vélemények megalapozottak legyenek. A Hírlevél nem befektetési ajánlat és nem is tekinthető az eszközalap vételére vagy eladására vonatkozó ajánlatnak.