



Kockázat: +++++ Elszámolás pénzname: Euro
 Várható hosszú távú hozam*: +++++ Indulás dátuma: 2006. június

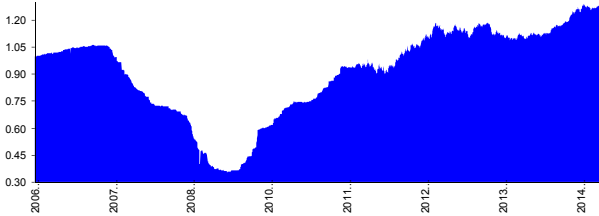
Kezelője: UNIQA Biztosító Zrt.
 Címe: 1134 Budapest, Róbert Károly krt. 70-74.

*A kockázat és a hozam hétfokozatú skálán kerül értékelésre, ahol 1 a legalacsonyabb kockázat és hozam, 7 a legmagasabb.

Internet: www.uniqa.hu E-mail: info@uniqa.hu

Referenciaindex: Citigroup World Gov Bond EUR

Árfolyamalakulás



Befektési stratégia

Az eszközalap befektetési alapokba fektethet. Célzott összetétele szerint 100%-ban az UNIQA Structured Credit befektetési alapot tartalmaz. A befektetési alap eszközhátterű, hitelviszonyra épülő értékpapírokat tartalmaz, melyek leginkább egy bank által kibocsátott kötvényhez hasonlítanak, amely mögött különböző hitelek állnak fedezetül. Készpénz, bankbetét maximum 20%-ban megengedett.

Ajánlott befektetési időtáv

Az eszközalap 5-7 év feletti befektetési időhorizonttól ajánlható.

Kockázatok

Devizakockázat, kamatkockázat, hitelkockázat.

Befektetési összetétel**

ABERDEEN GL-SL GL CR BD-A2A	100.36%
Készpénz	-0.36%

A mögöttes befektetési alapok adatai és historikus hozammutatói**

Befektetési eszközöl	Befektetési terület	1 hó	1 év	5 év átl.	idei év	előző év
Kötvény	Globális	0.26%			1.45%	

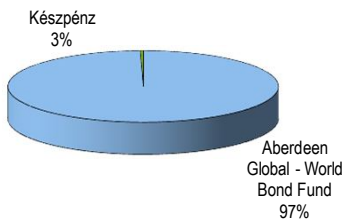
** A mögöttes alapok által felszámított alapkezelői költség

0.90%

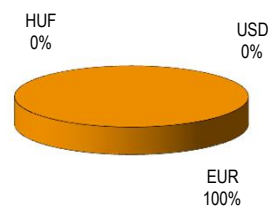
*** Forrás: Bloomberg

*** Adatok lekérdezésének időpontja: 2015. 3. 11. 15:11

Befektetések megoszlása****



Befektetések devizamegoszlása



**** Forrás: Bloomberg, alapkezelők, UNIQA

Teljesítménystatisztika

1 havi hozam	-1.19%
3 havi hozam	0.49%
éves hozam	12.95%
hozam indulás óta	28.74%
havi átlaghozam	0.24%
éves átlaghozam	2.94%

	jan	febr	márc	ápr	máj	jún	júl	aug	szept	okt	nov	dec	Össz:*
2011.	3.83%	4.55%	-0.73%	-0.43%	1.51%	-1.14%	2.03%	-4.35%	0.49%	-1.84%	4.67%	6.86%	15.95%
2012.	2.25%	0.48%	0.75%	0.27%	6.11%	-1.36%	5.18%	-1.38%	-1.80%	0.51%	0.70%	-0.39%	11.56%
2013.	-3.25%	5.43%	1.96%	-0.32%	-0.90%	-4.08%	-12.38%	-0.04%	-1.69%	-0.83%	2.61%	-2.29%	-15.63%
2014.	8.26%	-1.26%	-0.81%	0.62%	1.09%	2.63%	3.58%	3.19%	1.40%	0.44%	-0.29%	2.01%	22.57%
2015.	-0.31%	-1.19%											-1.49%

*Az összesített adat nem azonos az éves hozammal, csupán tájékoztató jellegű!

A múltbéli teljesítmények nem szükségszerűen jelzik a jövőbeni teljesítmények alakulását. A befektetési egységek értéke és hozama mind lefelé, mind felfelé változhat, amelyért a Biztosító nem vállal garanciát. A befektető akár a befektetett tőke összegét is elveszítheti. Külföldre befektető eszközalap esetében annak értéke a devizárfolyamok elmozdulása miatt is változhat. A Biztosító mindent elkövetett annak biztosítására,

