

# EURO Kredit eszközalap

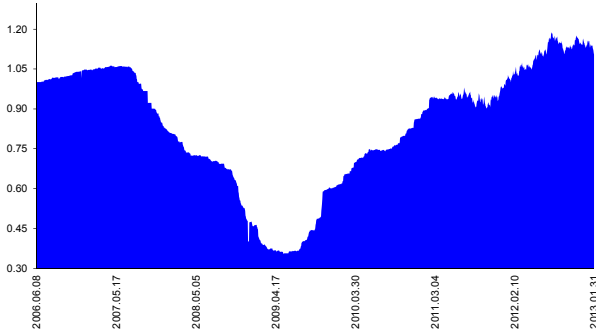
2013. január



Kockázat\*: +++++ Elszámolás pénzneme: Euro  
 Várható hosszú távú hozam\*: +++++ Indulás dátuma: 2006. június  
 \*A kockázat és a hozam hétfokozatú skálán kerül értékelésre, ahol 1 a legalacsonyabb kockázat és hozam, 7 a legmagasabb.  
 Referenciaindex: Citigroup World Gov Bond EUR

Kezelője: UNIQA Biztosító Zrt.  
 Címe: 1134 Budapest, Róbert Károly krt. 70-74.  
 Internet: www.uniqa.hu E-mail: info@uniqa.hu

## Árfolyamalakulás



## Befektetési stratégia

Az eszközalap befektetési alapokba fektethet. Célzott összetétele szerint 100%-ban az UNIQA Structured Credit befektetési alapot tartalmaz. A befektetési alap eszközhátterű, hitelviszonyra épülő értékpapírokat tartalmaz, melyek leginkább egy bank által kibocsátott kötvényhez hasonlítanak, amely mögött különböző hitelek állnak fedezetül. Készpénz, bankbetét maximum 20%-ban megengedett.

## Ajánlott befektetési időtáv

Az eszközalap 5-7 év feletti befektetési időhorizonttól ajánlható.

## Kockázatok

Devizakockázat, kamatkockázat, hitelkockázat.

## Befektetési összetétel\*\*

Aberdeen Global - World Bond Fund 99.99%

## A mögöttes befektetési alapok adatai és historikus hozammutatói\*\*\*

| Befektetési eszközök | Befektetési terület | 1 hó   | 1 év  | 5 év átl. | idei év | előző év |
|----------------------|---------------------|--------|-------|-----------|---------|----------|
| Kötvény              | Globális            | -0.12% | 9.73% |           | -0.61%  | 16.72%   |

Készpénz 0.01%

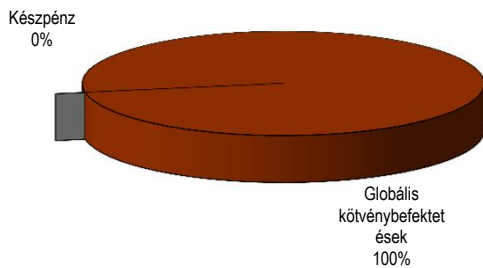
\*\* A mögöttes alapok által felszámított alapkezelői költség

0.90%

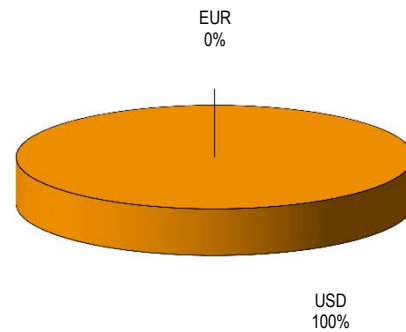
\*\*\* Forrás: Bloomberg

\*\*\* Az adatok lekérdezésének időpontja: 2013. 2. 7. 18:18

## Befektetések megoszlása\*\*\*\*



## Befektetések devizamegoszlása



\*\*\*\* Forrás: Bloomberg, alapkezelők, UNIQA

## Teljesítménystatisztika

|                   |        |
|-------------------|--------|
| 1 havi hozam      | -3.25% |
| 3 havi hozam      | -2.95% |
| éves hozam        | 8.69%  |
| hozam indulás óta | 10.43% |
| havi átlaghozam   | 0.13%  |
| éves átlaghozam   | 1.53%  |

|       | jan   | febr   | márc  | ápr   | máj   | jún   | júl   | aug   | szept | okt   | nov   | dec   | Össz:* |
|-------|-------|--------|-------|-------|-------|-------|-------|-------|-------|-------|-------|-------|--------|
| 2009. | -4.0% | -14.5% | -3.7% | -2.2% | -2.8% | 2.2%  | 2.0%  | 9.0%  | 8.4%  | 11.6% | 21.3% | 1.3%  | 26.9%  |
| 2010. | 2.1%  | 5.9%   | 6.6%  | 2.2%  | 4.5%  | -0.3% | -0.2% | 0.7%  | 2.7%  | 3.8%  | 3.5%  | 4.2%  | 41.9%  |
| 2011. | 3.8%  | 4.6%   | -0.7% | -0.4% | 1.5%  | -1.1% | 2.0%  | -4.3% | 0.5%  | -1.8% | 4.7%  | 6.9%  | 16.0%  |
| 2012. | 2.3%  | 0.5%   | 0.8%  | 0.3%  | 6.1%  | -1.4% | 5.2%  | -1.4% | -1.8% | 0.5%  | 0.7%  | -0.4% | 11.6%  |
| 2013. | -3.2% |        |       |       |       |       |       |       |       |       |       |       | -3.2%  |

\*Az összesített adat nem azonos az éves hozammal, csupán tájékoztató jellegű!

A múltbéli teljesítmények nem szükségszerűen jelzik a jövőbeni teljesítmények alakulását. A befektetési egységek értéke és hozama mind lefelé, mind felfelé változhat, amelyért a Biztosító nem vállal garanciát. A befektető akár a befektetett tőke összegét is elveszítheti. Külföldre befektető eszközalap esetében annak értéke a devizaárfolyamok elmozdulása miatt is változhat. A Biztosító mindent elkövetett annak biztosítására, hogy a leirtak alaposak és teljesek, és a vélemények megalapozottak legyenek. A Hírlevél nem befektetési ajánlat és nem is tekinthető az eszközalap vételére vagy eladására vonatkozó ajánlatnak.