

# EURO Kredit eszközalap

Kockázat\*: +++++ Elszámolás pénzneme: Euro  
 Várható hosszú távú hozam\*: +++++ Indulás dátuma: 2006. június

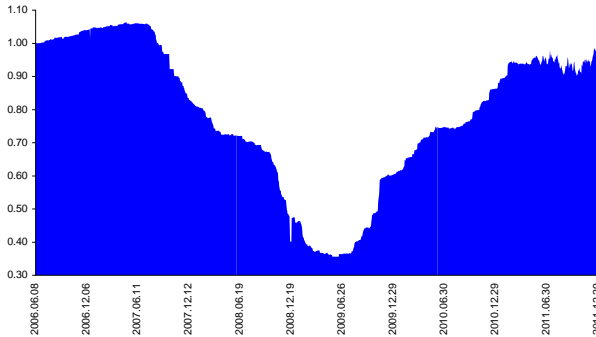
Kezelője: UNIQA Biztosító Zrt.  
 Címe: 1134 Budapest, Róbert Károly krt. 76-78.  
 Internet: www.uniqa.hu  
 E-mail: info@uniqa.hu



\*A kockázat és a hozam hétfokozatú skálán kerül értékelésre, ahol 1 a legalacsonyabb kockázat és hozam, 7 a legmagasabb.

Referenciaindex: Citigroup World Gov Bond EUR

## Árfolyamalakulás



## Befektetési stratégia

Az eszközalap befektetési alapokba fektethet. Célzott összetétele szerint 100%-ban az UNIQA Structured Credit befektetési alapot tartalmaz. A befektetési alap eszközhátterű, hitelviszonyra épülő értékpapírokat tartalmaz, melyek leginkább egy bank által kibocsátott kötvényhez hasonlítanak, amely mögött különböző hitelek állnak fedezetül. Készpénz, bankbetét maximum 20%-ban megengedett.

## Ajánlott befektetési időtáv

Az eszközalap 5-7 év feletti befektetési időhorizonttól ajánlható.

## Kockázatok

Devizakockázat, kamatkockázat, hitelkockázat.

## Befektetési összetétel\*\*

Aberdeen Global - World Bond Fund 97.89%

## A mögöttes befektetési alapok adatai és historikus hozammutatói\*\*\*

Befektetési eszközök	Befektetési terület	1 hó	1 év	5 év átl.	idei év	előző év
Kötvény	Globális	1.73%			0.40%	

Készpénz 2.11%

\*\* A mögöttes alapok által felszámított alapkezelői költség

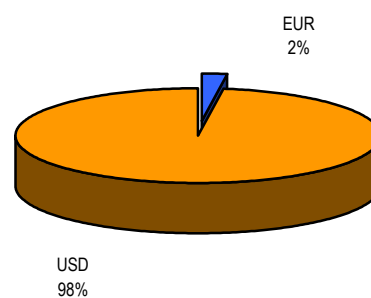
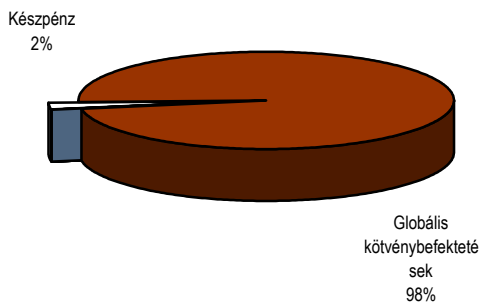
0.88%

\*\*\* Forrás: Bloomberg

\*\*\* Az adatok lekérdezésének időpontja: 2012. 1. 6. 14:58

## Befektetések megoszlása\*\*\*\*

## Befektetések devizamegoszlása



\*\*\*\* Forrás: Bloomberg, alapkezelők, UNIQA

## Teljesítménystatisztika

1 havi hozam 4.77%  
 3 havi hozam 7.65%  
 éves hozam 15.21%  
 hozam indulás óta -0.64%  
 havi átlaghozam -0.01%  
 éves átlaghozam -0.11%

	jan	febr	márc	ápr	máj	jún	júl	aug	szept	okt	nov	dec	Össz:*
2007.	-0.2%	0.9%	0.2%	0.6%	-0.2%	-0.2%	-1.7%	-4.5%	-2.7%	-2.3%	-5.6%	-3.3%	-17.6%
2008.	-2.0%	-3.6%	-5.2%	-1.6%	-0.6%	-1.3%	-1.3%	-1.4%	-3.0%	-9.3%	-13.7%	-9.9%	-42.3%
2009.	-4.0%	-14.5%	-3.7%	-2.2%	-2.8%	2.2%	2.0%	9.0%	8.4%	11.6%	21.3%	1.3%	26.9%
2010.	2.1%	5.9%	6.6%	2.2%	4.5%	-0.3%	-0.2%	0.7%	2.7%	3.8%	3.5%	4.2%	41.9%
2011.	3.8%	4.6%	-0.7%	-0.4%	1.5%	-1.1%	2.0%	-4.3%	0.5%	-1.8%	4.7%	6.9%	16.0%

\*Az összesített adat nem azonos az éves hozammal, csupán tájékoztató jellegű!

A múltbéli teljesítmények nem szükségszerűen jelzik a jövőbeni teljesítmények alakulását. A befektetési egységek értéke és hozama mind lefelé, mind felfelé változhat, amelyért a Biztosító nem vállal garanciát. A befektető akár a befektetett tőke összegét is elveszítheti. Külföldre befektető eszközalap esetében annak értéke a devizaárfolyamok elmozdulása miatt is változhat. A Biztosító mindent elkövetett annak biztosítására, hogy a leírtak alaposak és teljesek, és a vélemények megalapozottak legyenek. A Hírlevél nem befektetési ajánlat és nem is tekinthető az eszközalap vételére vagy eladására vonatkozó ajánlatnak.