

# EURO Közel-kelet és észak-afrikai részvény eszközalap

Kezelője: UNIQA Biztosító Zrt.  
 Címe: 1134 Budapest, Róbert Károly krt. 76-78.  
 Internet: www.uniqa.hu  
 E-mail: info@uniqa.hu

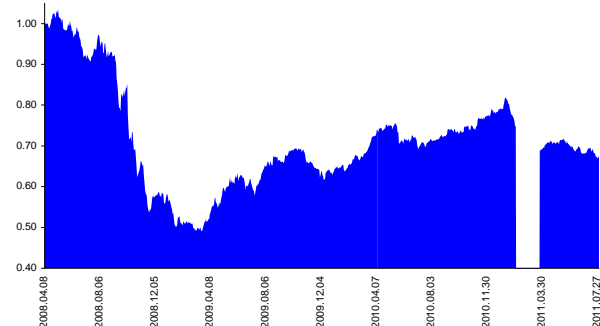


Kockázat: ++++++ Elszámolás pénzneme: Euro  
 Várható hosszú távú hozam\*: ++++++ Indulás dátuma: 2008. április

\*A kockázat és a hozam hétfokozatú skálán kerül értékelésre, ahol 1 a legalacsonyabb kockázat és hozam, 7 a legmagasabb.

Referenciaindex: Nomura North Africa and Middle East EUR

## Árfolyamalakulás



## Befektési stratégia

Az eszközalap befektetési alapokba fektethet. Az eszközalap a befektetett tőkét a stratégiája szerint több befektetési alap között osztja meg. A Vagyonkezelő arra törekszik, hogy a régió legjobb kockázat- és hozammutatókkal rendelkező befektetési alapjai kerüljenek az eszközalap portfóliójába. Készpénz, bankbetét maximum 20%-ban megengedett.

## Ajánlott befektetési időtáv

A részvénybefektetések miatt csak 8-10 év feletti befektetési időhorizonttól ajánlható.

## Kockázatok

Devizakockázat, részvénykockázat.

## Befektetési összetétel\*\*

J.P. Morgan Middle East Equity	36.25%
Franklin Templeton MENA	20.85%
ING (L) Invest Middle East & North Africa	36.56%

## A mögöttes befektetési alapok adatai és historikus hozammutatói\*\*\*

Befektetési eszközök	Befektetési terület	1 hó	1 év	5 év átl.	idei év	előző év
Részvény	Közel-Kelet	-15.44%	-15.20%	-0.08%	-25.39%	24.17%
Részvény	Közel-Kelet	-5.88%	-4.12%		-13.22%	17.06%
Részvény	Közel-Kelet	-8.00%	-9.49%		-19.61%	27.50%

Készpénz 6.33%

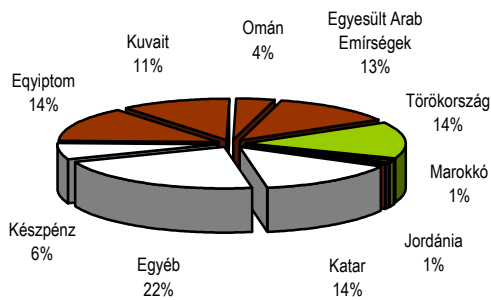
\*\* A mögöttes alapok által felszámított alapkezelői költség

1.77%

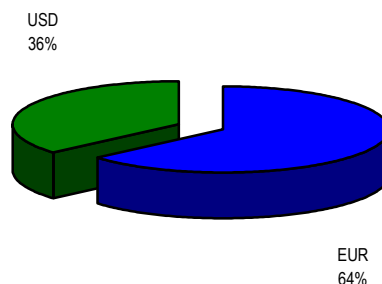
\*\*\* Forrás: Bloomberg

\*\*\* Az adatok lekérdezésének időpontja: 2011. 8. 12. 14:14

## Befektetések megoszlása\*\*\*\*



## Befektetések devizamegoszlása



\*\*\*\* Forrás: Bloomberg, alapkezelők, UNIQA

## Teljesítménystatisztika

1 havi hozam	-0.79%
3 havi hozam	-4.30%
éves hozam	-5.05%
hozam indulás óta	-32.36%
havi átlaghozam	-0.80%
éves átlaghozam	-9.54%

	jan	febr	márc	ápr	máj	jún	júl	aug	szept	okt	nov	dec	Össz:*
2008.				1.3%	-1.4%	-5.8%	2.4%	-4.7%	-11.6%	-23.7%	-11.1%	-2.9%	-46.6%
2009.	-6.4%	-2.9%	0.7%	9.1%	8.4%	-1.5%	6.2%	4.4%	2.3%	-0.7%	-6.2%	-2.2%	10.0%
2010.	2.1%	3.3%	8.6%	3.1%	-4.6%	0.7%	0.3%	1.2%	1.0%	1.4%	3.9%	2.0%	24.9%
2011.	-5.2%		-7.3%	1.4%	-1.4%	-2.6%	-0.9%						-15.2%

\*Az összesített adat nem azonos az éves hozammal, csupán tájékoztató jellegű!

A múltbéli teljesítmények nem szükségszerűen jelzik a jövőbeni teljesítmények alakulását. A befektetési egységek értéke és hozama mind lefelé, mind felfelé változhat, amelyért a Biztosító nem vállal garanciát. A befektető akár a befektetett tőke összegét is elveszítheti. Külföldre befektető eszközalap esetében annak értéke a devizaárfolyamok elmozdulása miatt is változhat. A Biztosító mindent elkövetett annak biztosítására, hogy a leírtak alaposak és teljesek, és a vélemények megalapozottak legyenek. A Hírlevél nem befektetési ajánlat és nem is tekinthető az eszközalap vételére vagy eladására vonatkozó ajánlatnak.